
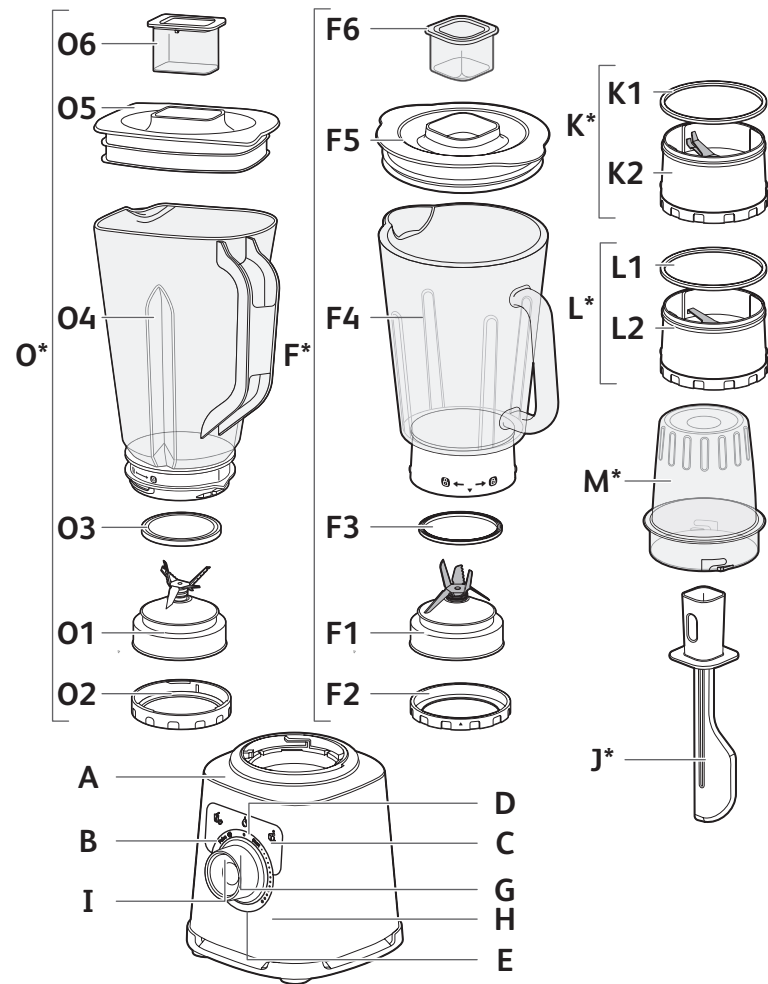
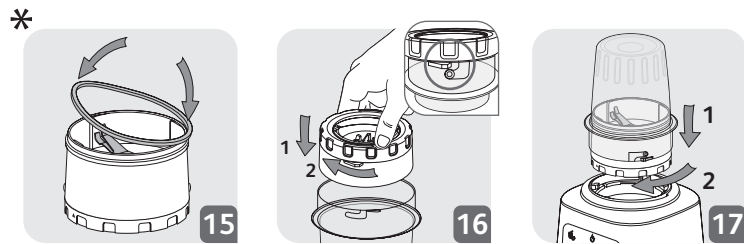
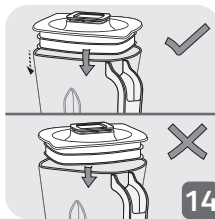
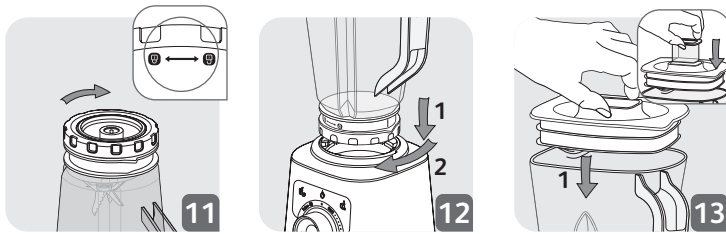
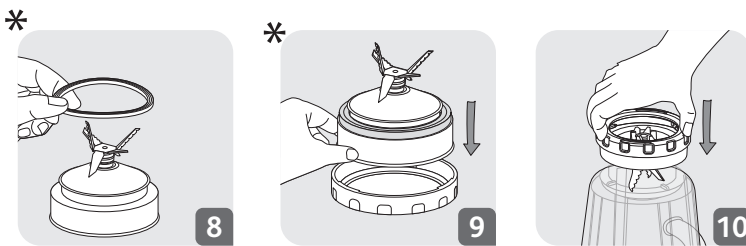
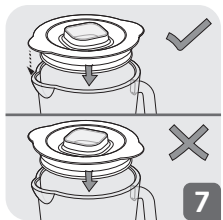
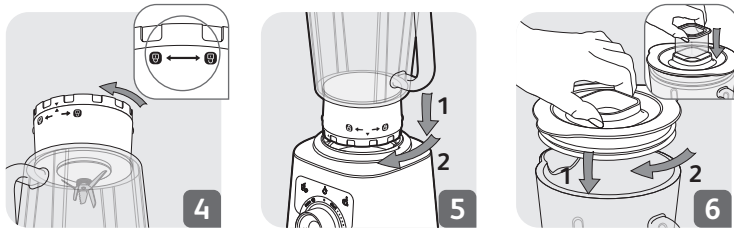
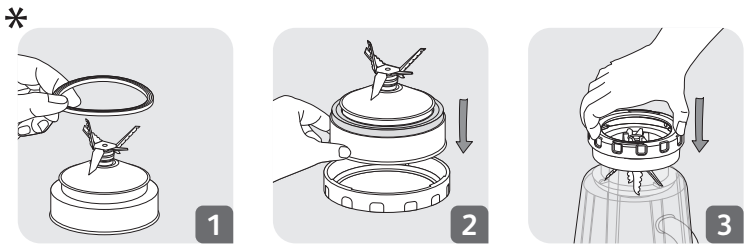


- BG** p. 1 – 8
- BS** p. 9 – 15
- CS** p. 16 – 22
- HU** p. 23 – 29
- RO** p. 30 – 36
- SK** p. 37 – 43
- SL** p. 44 – 50
- SR** p. 51 – 57
- HR** p. 58 – 64
- ET** p. 65 – 71
- LV** p. 72 – 78
- LT** p. 79 – 85
- PL** p. 86 – 93
- EN** p. 94 – 100
- NL** p.101 – 107
- ES** p.108 – 115
- TR** p.116 – 122
- UK** p.123 – 130
- TH** p.131 – 136



- BG**
- BS**
- CS**
- HU**
- RO**
- SK**
- SL**
- SR**
- HR**
- ET**
- LV**
- LT**
- PL**
- EN**
- NL**
- ES**
- TR**
- UK**
- TH**





**ВНИМАНИЕ:** предпазните мерки за безопасност са част от уреда. Прочетете ги внимателно, преди да използвате новия уред за първи път. Съхранявайте ги на място, където може да ги откриете и да се консултирате с тях в последствие.

## ОПИСАНИЕ

- A Мотор
- B Бутон за смути
- C Бутон за трошене на лед
- D Бутон за автоматично почистване
- E Контролен бутон
- F / O Сглобка на каната на блендера
  - F1 / O1 Режещ модул
  - F2 / O2 Заклучващ пръстен
  - F3 / O3 Уплътнение
  - F4 / O4 Кана за блендера с обозначени деления
  - F5 / O5 Капак
  - F6 / O6 Чашка за капака
- G Минимална скорост
- H Максимална скорост
- I Бутон за импулси
- J Шпатула\* (аксесоар в зависимост от модела)
- K Резачка за билки\* (аксесоар в зависимост от модела)
  - K1 Уплътнение
  - K2 Режещ модул на резачката за билки
- L Мелничка за подправки\* (аксесоар в зависимост от модела)
  - L1 Уплътнение
  - L2 Режещ модул на мелничката за подправки
- M Купа към резачката за билки и мелничката за подправки\* (аксесоар в зависимост от модела)

# Obsah je uzamčen

**Dokončete, prosím, proces objednávky.**

**Následně budete mít přístup k celému dokumentu.**



**Proč je dokument uzamčen? Nahněvat Vás rozhodně nechceme. Jsou k tomu dva hlavní důvody:**

- 1) Vytvořit a udržovat obsáhlou databázi návodů stojí nejen spoustu úsilí a času, ale i finanční prostředky. Dělali byste to Vy zadarmo? Ne\*. Zakoupením této služby obdržíte úplný návod a podpoříte provoz a rozvoj našich stránek. Třeba se Vám to bude ještě někdy hodit.

*\*) Možná zpočátku ano. Ale vězte, že dotovat to dlouhodobě nelze. A rozhodně na tom nezbohatneme.*

- 2) Pak jsou tady „roboti“, kteří se přiživují na naší práci a „vysávají“ výsledky našeho úsilí pro svůj prospěch. Tímto krokem se jim to snažíme překazit.

A pokud nemáte zájem, respektujeme to. Urgujte svého prodejce. A když neuspějete, rádi Vás uvidíme!