



**KOMPRESOR
LEDNIČKA
KL50**

UŽIVATELSKÝ MANUÁL

Návod k použití
dostupna řádka na:
Uživatelská
příručka je k dispozici také na:
Bedienungsanleitung
erhältlich auch bei:



1. Vysvětlení symbolů.



NEBEZPEČÍ!

Bezpečnostní upozornění: Nedodržení může mít za následek smrt nebo vážné zranění.



OPATRNĚ!

Bezpečnostní upozornění: Nedodržení může vést ke zranění.



POZORNOST!

Nedodržení může vést k věcným škodám nebo zásahu do výrobku.



TIP

Doplňkové informace o manipulaci s produktem.

Před spuštěním zařízení si pozorně přečtěte tento návod. Uchovejte si tyto pokyny. Výrobce neručí za škody způsobené nesprávným použitím nebo nesprávnou obsluhou.

Varování a důležité bezpečnostní pokyny v této příručce nepokrývají všechny možné podmínky a situace, které mohou nastat. Je vaší odpovědností používat zdravý rozum, opatrnost a opatrnost při instalaci, údržbě a provozu vašeho spotřebiče.

2. Bezpečnostní informace



- Zařízení a/nebo jeho napájecí kabel se nesmí používat, pokud vykazují známky poškození.
- Pokud zařízení vyžaduje opravu, kontaktujte servis výrobce. Kontaktní údaje naleznete na www.arkas.pl.
- Opravy mohou provádět pouze kvalifikované osoby. Vlastní oprava může způsobit vážné ohrožení zdraví nebo života.
- Z bezpečnostních důvodů by výměna LED osvětlení (u vybraných modelů) měl provádět výrobce nebo autorizované servisní středisko.
- Zařízení by mělo být připojeno ke zdroji napájení, který odpovídá údajům uvedeným v technické specifikaci, pouze pomocí dodaných napájecích kabelů. Napájení 100-240V vyžaduje kabelové připojení přes AC/DC adaptér. Neumísťujte prodlužovací kabely s více zásuvkami nebo přenosné napájecí adaptéry do blízkosti ventilačních otvorů stroje.
- Zařízení musí být po každém použití a před čištěním/údržbou odpojeno od sítě.
- Tento spotřebič mohou používat děti ve věku od 8 let a starší a osoby se sníženými fyzickými, smyslovými nebo duševními schopnostmi nebo nedostatkem zkušeností a znalostí, pokud jsou pod dohledem nebo jsou poučeny o používání spotřebiče bezpečným způsobem a rozumí související nebezpečí. Děti si se spotřebičem nesmí hrát. Čištění a uživatelskou údržbu nesmí provádět děti bez dozoru.
- Dětem ve věku od 3 do 8 let je dovoleno vkládat a vykládat chladicí zařízení.
- Neopírejte se ani se nezavěšujte na otevřená dvířka spotřebiče. Mohlo by dojít k poškození zařízení a/nebo ke zranění osob.
- Nepřemisťujte zařízení přes povrchy náchylné k poškození a poškrábání.
- V zařízení neskladujte žíravé látky obsahující rozpouštědla, o kterých je známo, že jsou výbušné nebo stlačené hořlavé plyny.
- V přihrádkách na potraviny nepoužívejte elektrické spotřebiče, pokud nejsou typu doporučeného výrobcem.
- K urychlení procesu odmrazování nepoužívejte mechanická zařízení nebo jiné prostředky, než jaké doporučuje výrobce.
- Tento spotřebič je určen k použití v domácnosti a podobných aplikacích, jako je například:
 - Kuchyně pro zaměstnance v obchodech, kancelářích a jiných pracovních prostředích
 - Farmy a klienty v hotelech, motelech a jiných prostředích rezidenčního typu
 - Prostředí typu nocleh se snídaní
 - Catering a podobné nemaloobchodní aplikace
- Tento chladicí spotřebič není určen k použití jako vestavný spotřebič.
- Tento chladicí spotřebič není vhodný pro zmrazování potravin.
- Dvouhvězdičkové mrazicí oddíly se používají k uchování dříve zmrazených potravin, skladování nebo zmrazování zmrzliny a zmrazování kostek ledu.
- Jednohvězdičkové, dvouhvězdičkové a tříhvězdičkové oddíly nejsou určeny pro zmrazování čerstvých potravin.
- Chladicí zařízení je určeno pro použití při okolní teplotě v rozmezí od 10 °C do 32 °C nebo 16 °C až 32 °C nebo 16 °C až 38 °C nebo 16 °C až 43 °C. Podrobné informace naleznete v části "technické údaje" tohoto návodu.
- Chraňte zařízení před nepříznivými povětrnostními vlivy, jako je déšť. Zařízení není vodotěsné.
- Zařízení nepoužívejte ani neskladujte v blízkosti ohně nebo jiných zdrojů tepla.
- Během provozu by měl být přístroj umístěn v dobře větrané místnosti. Zajistěte dostatečný prostor mezi zařízením a dalším vybavením (200 mm na zadní straně zařízení, 100 mm na stranách zařízení).
- Chladicí systém spotřebiče obsahuje hořlavé chladivo R1234YF. Zařízení, které není vhodné pro další provoz, by mělo být doručeno do specializovaného recyklačního zařízení.
- Je zakázáno zasahovat do chladicího systému a jeho obvodů za účelem jeho úpravy nebo poškození. Pokud byl chladicí systém náhodně poškozen nebo je zjištěn únik chladiva, okamžitě odstraňte všechny zdroje vznícení nalezané v těsné blízkosti zařízení. Pokud je zařízení v místnosti, okamžitě ji vyvětrejte.



Pozor:
Nebezpečí požáru / Hořlavé materiály

2. Bezpečnostní informace pokr.

- Před likvidací starého spotřebiče odstraňte dvířka, ale ponechte vnitřní koše a přepážku (vybrané modely), aby se dovnitř nedostaly děti.
- Záruční doba výrobce - 24 měsíců od data nákupu.
- Minimální doba, po kterou jsou k dispozici náhradní díly nutné k opravě, je 7 nebo 10 let v závislosti na typu a účelu náhradního dílu a je v souladu s nařízením Komise (EU) 2019/2019. Seznam náhradních dílů a postup objednání jsou k dispozici na stránkách výrobce, dovozce nebo zplnomocněného zástupce. Více informací o produktu lze nalézt v EU Product Database EPREL na <https://eprel.ec.europa.eu>. Informace lze získat naskenováním QR kódu na energetickém štítku nebo zadáním modelu výrobku z energetického štítku do vyhledávače EPREL <https://eprel.ec.europa.eu>.

3. Popis činnosti a základní funkce



- Chladnička je určena k uchování potravin.
- Díky prvotřídní izolaci a účinnému kompresoru je proces chlazení extrémně rychlý.
- Zařízení má dvě přihrádky (přihrádka na čerstvé potraviny a přihrádka na mražené) se samostatnou regulací teploty - Dual-Zone.
- Chladnička může být napájena z DC 12/24V nebo AC 100-240V nebo baterie (externí baterie - není součástí dodávky).
- Zařízení má víceúrovňovou ochranu akumulátoru vozidla proti vybití a přepětovou ochranu pro ochranu před náhlými přepětími v elektrické síti.
- Ovládací panel s přehledným LCD displejem umožňuje intuitivní ovládání zařízení.
- Chladnička je vybavena vysílačem Bluetooth 5.0. Díky tomu jej můžete ovládat pomocí aplikace určené pro mobilní zařízení (Android / iOS).
- Zásuvka a police pro snadnou správu obsahu.
- Přenosná lednička je vhodná pro kempování.


4. Obsah balení






- Kompresorová chladnička
- Zásuvka
- Drátěná police
- 2x dveřní police
- Zásobník na kostky ledu
- 12/24V napájecí kabel (délka: 3,5m/11,4ft)
- AC/DC adaptér s napájecím kabelem 100-240V (EU/UK)
- Uživatelský manuál

5. Návod k použití




- Před prvním použitím vyjměte zařízení z obalu, očistěte vnitřek zařízení vlhkým hadříkem a počkejte 6 hodin.
- Zařízení by mělo být během provozu ve stoje. Maximální úhel sklonu zařízení vůči zemi by neměl být větší než 5 °.
- Pokud je zařízení používáno při vypnutém zapalování motorového vozidla (při použití zdroje 12 / 24V), samo se vypne při poklesu napětí pod nastavenou hodnotu ochrany baterie. Zařízení se znovu zapne, když nabitím baterie dosáhnete požadovaného napětí. Při nabíjení baterie vozidla musí být zařízení vypnuto nebo odpojeno od zdroje napájení.
- Při používání baterie se doporučuje změnit režim ochrany baterie na nízký .

Režim ochrany baterie	Nízká (L) 	střední (M) 	vysoká (H) 
Vypínací napětí s napájením 12V	8,5V	10,1V	11,1V
Restartovací napětí s napájením 12V	10,9V	11,4V	12,4V
Vypínací napětí s napájením 24V	21,3V	22,3V	24,3V
Restartovací napětí s napájením 24V	22,7V	23,7V	25,7V

Abyste zabránili kontaminaci potravin, dodržujte prosím následující pokyny: • Neotevírejte dvířka spotřebiče častěji, než je nutné. To může výrazně zvýšit teplotu uvnitř zařízení.

- Potraviny by měly být skladovány v původních obalech nebo vhodných nádobách. Syrové maso a ryby skladujte ve vhodných nádobách v chladničce, aby se nedostalo do kontaktu s jinými potravinami a nekapalo na ně.
- Pravidelně čistěte povrchy, které mohou přijít do styku s potravinami.
- Příliš nízká nebo příliš vysoká teplota může nepříznivě ovlivnit skladované potraviny. Teplota uvnitř chladničky by měla být nastavena na teplotu doporučenou výrobcem potravin.
- Pokud je zařízení delší dobu prázdné: - Vypněte zařízení.
- Odmrazte zařízení.
- Vyčistěte a vysušte zařízení.
- Nechte dvířka otevřená, abyste zabránili tvorbě plísní uvnitř spotřebiče.

- Příklad uspořádání potravinářských výrobků

Typ přihrádky	Cílová skladovací teplota	Přiměřená strava
Přihrádka na čerstvé potraviny	0°C +4°C	Čerstvé vepřové, hovězí, rybí, kuřecí, vařená jídla atd.
Zmrazená přihrádka 	-12 °C	Mořské plody (ryby, krevety, mušle), sladkovodní produkty a masné výrobky, nevhodné pro mražené čerstvé potraviny.

- Po rozmrazení by se produkty neměly znovu zmrazovat ani skladovat v oddílu na mrazlinu.
- Skleněné nádoby, lahve, plechovky a nápoje syčené oxidem uhličitým by neměly být skladovány v oddílu na lístky.

Obsah je uzamčen

Dokončete, prosím, proces objednávky.

Následně budete mít přístup k celému dokumentu.



Proč je dokument uzamčen? Nahněvat Vás rozhodně nechceme. Jsou k tomu dva hlavní důvody:

- 1) Vytvořit a udržovat obsáhlou databázi návodů stojí nejen spoustu úsilí a času, ale i finanční prostředky. Dělali byste to Vy zadarmo? Ne*. Zakoupením této služby obdržíte úplný návod a podpoříte provoz a rozvoj našich stránek. Třeba se Vám to bude ještě někdy hodit.

**) Možná zpočátku ano. Ale vězte, že dotovat to dlouhodobě nelze. A rozhodně na tom nezbohatneme.*

- 2) Pak jsou tady „roboti“, kteří se přiživují na naší práci a „vysávají“ výsledky našeho úsilí pro svůj prospěch. Tímto krokem se jim to snažíme překazit.

A pokud nemáte zájem, respektujeme to. Urgujte svého prodejce. A když neuspějete, rádi Vás uvidíme!