

# WINIX

Uživatelská  
příručka

## ČISTIČKA VZDUCHU



CZ ČISTIČKA VZDUCHU

Uživatelská příručka

FR PURIFICATEUR D'AIR

ES PURIFICADOR DE AIRE

DE LUFTREINIGER

IT PURIFICATORE D'ARIA

NL LUCHTREINIGER

PL OCZYSZCZACZ POWIETRZA

Manuel d'utilisation

Manual del usuario

Bedienungshandbuch

Manuale d'uso

Gebruikershandleiding

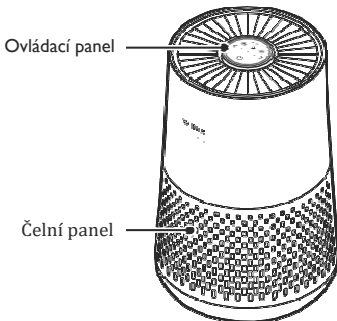
Instrukcja obsługi

Název modelu:

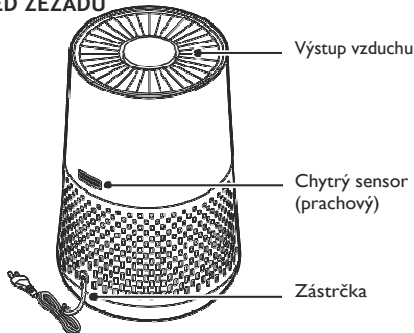
**AAPU500-JLE**

# SCHÉMA SOUČÁSTÍ MODELU

POHLED ZEPŘEDU



POHLED ZE ZADU



## OBSAH BALENÍ



Jednotka

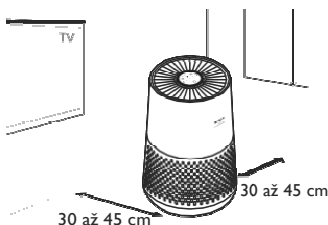


360° True HEPA  
filtr All-in-one



Uživatelská  
příručka

## KDE POUŽÍVAT



**Mezi jednotkou a ostatní elektronikou (TV, rádio atd.)  
nechte volný prostor 30 až 45 cm**

Elektromagnetické rušení vyvolané některou elektronikou může způsobit špatnou funkci výrobku.

**Jednotku umístěte v interiéru z dosahu přímého  
slunečního světla**

Přímé působení slunečního světla může způsobit poruchy nebo poškození výrobku.

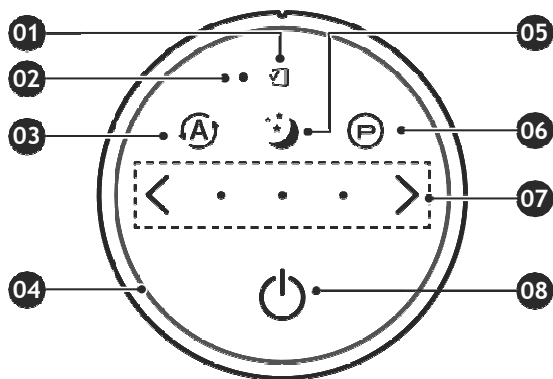
**Umístěte pouze na pevný rovný povrch**

Nerovné nebo nestabilní povrchy mohou způsobit abnormální hluk a vibrace.

**Od stěn udržujte volný prostor ve vzdálenosti 30 až 45 cm**

Pro maximální proudění vzduchu.

# OVLÁDACÍ PANEĽ



## 01. Kontrola filtru

LED ukazatel označuje, že je nutné provést výměnu filtru.

## 02. Tlačítko vynulování filtru (Reset)

Po výměně 360stupňového TrueHEPA filtru All-in-one použijte malý předmět, např. kancelářskou sponku, a stlačte a podržte tlačítko vynulování filtru po dobu alespoň 5 sekund, dokud ukazatel kontroly filtru nezhasne.

## 03. Tlačítko automatického režimu

LED ukazatel automatického režimu označuje aktivaci tohoto režimu.

- V automatickém režimu je rychlost ventilátoru automaticky upravována podle kvality vzduchu v interiéru. Když dojde ke zlepšení kvality vzduchu v interiéru, rychlost ventilátoru se automaticky sníží.

# Obsah je uzamčen

**Dokončete, prosím, proces objednávky.**

**Následně budete mít přístup k celému dokumentu.**



**Proč je dokument uzamčen? Nahněvat Vás rozhodně nechceme. Jsou k tomu dva hlavní důvody:**

- 1) Vytvořit a udržovat obsáhlou databázi návodů stojí nejen spoustu úsilí a času, ale i finanční prostředky. Dělali byste to Vy zadarmo? Ne\*. Zakoupením této služby obdržíte úplný návod a podpoříte provoz a rozvoj našich stránek. Třeba se Vám to bude ještě někdy hodit.

*\*) Možná zpočátku ano. Ale vězte, že dotovat to dlouhodobě nelze. A rozhodně na tom nezbohatneme.*

- 2) Pak jsou tady „roboti“, kteří se přiživují na naší práci a „vysávají“ výsledky našeho úsilí pro svůj prospěch. Tímto krokem se jim to snažíme překazit.

A pokud nemáte zájem, respektujeme to. Urgujte svého prodejce. A když neuspějete, rádi Vás uvidíme!