


WINIX

Uživatelský manuál

ČISTIČKA VZDUCHU



Model: Zero S (AZSU350-JWE)

CZ ČISTIČKA VZDUCHU
SK ČISTIČKA VZDUCHU

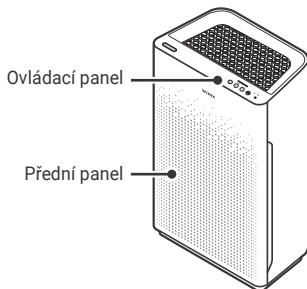
Uživatelská příručka
Používateľská príručka

OBSAH

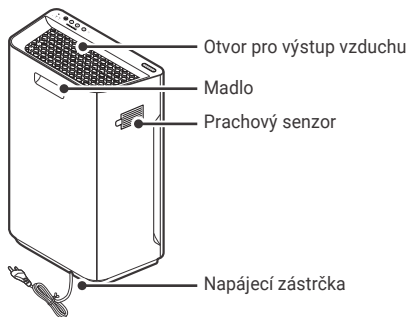
Čeština	3
Slovenčina	13

SCHÉMA DÍLŮ MODELU

VPŘEDU



VZADU



OBSAH BALENÍ



Jednotka

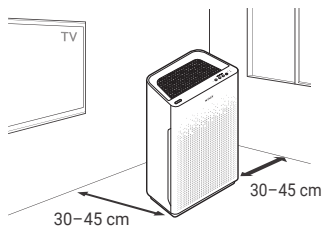


- (1) Na přední straně předfiltr
- (1) Filtr s aktivním uhlím
- (1) True HEPA filtr



Uživatelská příručka

KDE POUŽÍVAT



Ponechte odstup 30–45 cm od TV, rádia a jiné elektroniky

Elektromagnetické rušení z různé elektroniky může způsobit poruchu produktu.

Umístěte produkt do interiéru, mimo přímé sluneční záření

Přímé vystavení slunci může způsobit poruchu nebo selhání produktu.

Umísťujte pouze na tvrdý, rovný povrch

Křehké nebo nakloněné povrchy mohou mít za následek abnormální hluk a otřesy.

Ponechte odstup 30–45 cm od stěn

Aby bylo zajištěno maximální proudění vzduchu.

Obsah je uzamčen

Dokončete, prosím, proces objednávky.

Následně budete mít přístup k celému dokumentu.



Proč je dokument uzamčen? Nahněvat Vás rozhodně nechceme. Jsou k tomu dva hlavní důvody:

- 1) Vytvořit a udržovat obsáhlou databázi návodů stojí nejen spoustu úsilí a času, ale i finanční prostředky. Dělali byste to Vy zadarmo? Ne*. Zakoupením této služby obdržíte úplný návod a podpoříte provoz a rozvoj našich stránek. Třeba se Vám to bude ještě někdy hodit.

**) Možná zpočátku ano. Ale vězte, že dotovat to dlouhodobě nelze. A rozhodně na tom nezbohatneme.*

- 2) Pak jsou tady „roboti“, kteří se přiživují na naší práci a „vysávají“ výsledky našeho úsilí pro svůj prospěch. Tímto krokem se jim to snažíme překazit.

A pokud nemáte zájem, respektujeme to. Urgujte svého prodejce. A když neuspějete, rádi Vás uvidíme!