



# VAPYNORD

CZ..... NÁVOD K POUŽITÍ.....

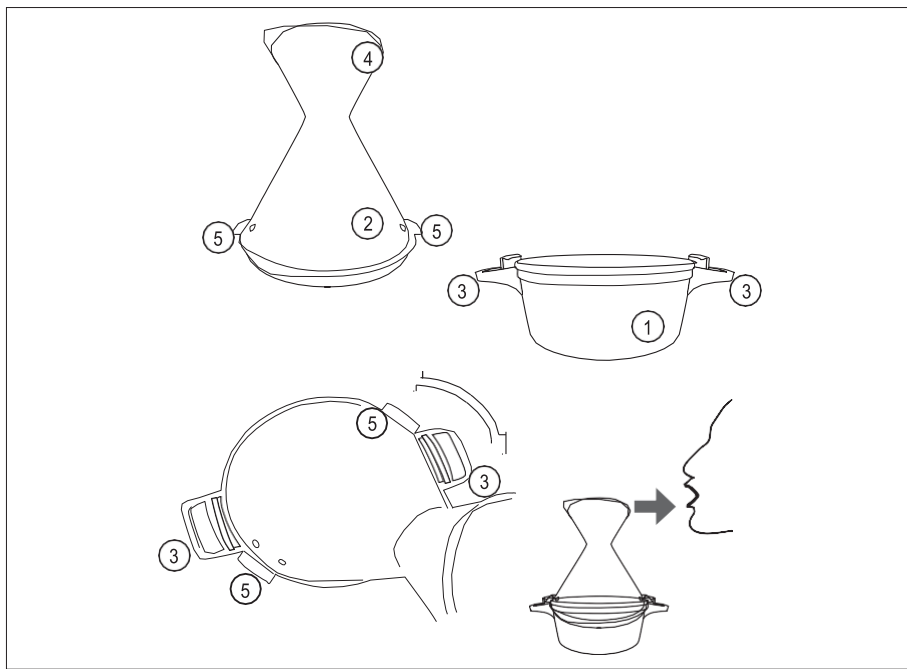
UCHOVÁVEJTE TENTO NÁVOD NA  
BEZPEČNÉM MÍSTĚ









**Distributor pro Českou republiku a Slovensko**

**CM Trade Via s.r.o**  
Mařikova 1899/1  
Brno Řečkovice 621 00  
Tel: +420 549 274 164  
Email: [info@cm-trade.c](mailto:info@cm-trade.c)

**Výrobce:**

**Norditalia Group S.r.l.**  
Via Colli Storici, 215  
25015 Desenzano del Garda (BS) - ITALY



							
Viz návod k použití.	Výrobce	Číslo šarže	Důležitá informace	Meze teploty	Omezení vlhkosti	Udržujte v suchu	Označení CE Zdravotnický prostředek třídy I

0900379001 ED 12/2019 [NE0014/2019]

**VYSVĚTLIVKY**

1. Spodní část (je určena pro směs vody a balzámových esencí)
2. Horní část (přivádí páru na obličej pacienta)
3. Madla
4. Náustek
5. Těsnící chlopně

**ZAMÝŠLENÉ POUŽITÍ**

Přístroj je zdravotnický prostředek používaný v kombinaci s balzámovými látkami, který se používá k léčbě nebo zmírňování onemocnění dýchacích cest. V současné době neexistují žádné kontraindikace pro použití tohoto zdravotnického prostředku, základní vedlejší účinky však mohou být způsobeny podávanými esencemi.

**PACIENTI A UŽIVATELÉ**

Přístroj je určen pro pacienty trpící dýchacími potížemi, kterým lékař doporučil podstoupit léčbu. Uživatel je osoba, která pomáhá pacientovi, který není schopen provést léčbu sám, nebo pacient sám. Pacient a uživatel musí plně porozumět obsahu návodu k použití a být schopni provádět činnosti nezbytné pro správné používání přístroje pouze podle pokynů lékaře.

**PRINCIP FUNGOVÁNÍ PŘÍSTROJE**

Přístroj se skládá ze systému tvořeného horní částí č. 2 přišroubované ke spodní části č. 1 naplněné vodou o teplotě 95 °C, která rozpouští balzámové látky vytvářející páru, která je inhalována přes náustek č. 4.

**⚠ DŮLEŽITÁ INFORMACE:** Nedodržení varování a veškerého obsahu tohoto návodu může mít za následek špatné fungování přístroje, ohrožení bezpečnosti pacienta a jeho vystavení vážným rizikům, jako jsou: zhoršení zdraví, popáleniny, úraz elektrickým proudem, dušení, přenos infekce, opětovná infekce, smrt, znečištění životního prostředí.

- Před použitím přístroje si pečlivě přečtěte všechny pokyny.
- Inhalaci jakékoli látky musí předepsat a sledovat lékař, který určí nejvhodnější dávkování a způsob inhalace. Účinnost léčby musí vždy zkontrolovat lékař.
- Používejte pouze balzámové látky, které jsou prohlášený za vhodné pro inhalaci párou. Nepoužívejte látky, u nichž nebyla prokázána netoxičnost.
- Přístroj používejte pouze k zamýšlenému účelu (inhalace páry), a tak, jak je popsáno v tomto návodu.
- Přístroj a všechny jeho části, včetně jeho obalu, nikdy nenechávejte na místech přístupných dětem, nesvéprávným osobám, domácím zvířatům nebo hmyzu.
- Doporučuje se osobní použití. Za účelem snížení rizika infekce se před každým použitím doporučuje řádné čištění.
- Nenechávejte přístroj vystaven atmosférickým vlivům nebo prachu: skladujte jej v uvedených podmínkách prostředí.

- Nepoužívejte přístroj s připojením k jiným přístrojům a příslušenství, které nejsou popsány v pokynech.
- Povrchy přístroje mohou být během používání horké. Nepokládejte přístroj na povrchy citlivé na teplo, které by se mohly poškodit (například sklo, ošetřené materiály atd.).
- Použití přístroje zahrnuje použití vroucí vody, která může způsobit popáleniny: dávejte pozor, aby se vroucí voda nevyhla na lidi, zvířata nebo předměty. Před používáním přístroj umístěte do stabilní polohy a položte jej na pevný povrch, a pokud obsahuje vroucí vodu, neotáčejte jej vzhůru nohama ani s ním nepohybujte. Může z něj vytékat voda.
- Chcete-li přístroj přemístit, držte jej výhradně za horní část.
- Nedovolte, aby přístroj používaly děti nebo nesvéprávné osoby bez dozoru. V takových případech musí být přístroj pod neustálým dozorem dospělé osoby.
- Během používání vystupuje z přístroje velmi horká pára: přiblížte se k náustku pomalu a vždy se ujistěte, že jste v takové vzdálenosti, abyste se neopálili. Nikdy nepoužívejte u osob, které jsou necitlivé na teplo nebo nemohou dát svůj souhlas.
- Chraňte přístroj před zdroji tepla nebo plameny, jako jsou kamna, topení, elektrické varné desky atd., které by jej mohly poškodit.
- Nepoužívejte v blízkosti jiných přístrojů, kabelů nebo elektrických zásuvek.
- Nádobu (1) lze použít k ohřevu vody pouze v mikrovlnné troubě. Postupujte pečlivě podle pokynů v návodu k troubě. Pokud používáte balzámové esence, vložte je do vody až po vyjmutí nádoby z mikrovlnné trouby.
- Je zakázáno neoprávněně manipulovat s přístrojem nebo jakoukoli jeho částí.
- Veškeré opravy a údržbu musí provádět výhradně výrobce nebo jím oprávnění pracovníci.

**PŘED KAŽDÝM POUŽITÍM**

Zkontrolujte neporušenost spodní části, abyste zabránili úniku vody během používání. Chcete-li zkontrolovat neporušenost přístroje, postupujte takto:

1. zkontrolujte přístroj, zda není viditelně poškozený,
2. položte spodní část (1) na rovný povrch stolu,
3. naplňte ji asi 0,5 l studené vody,
4. počkejte asi jednu minutu, zvedněte spodní část a vylijte vodu,
5. zkontrolujte zda nedošlo k úniku vody na povrch stolu,
6. pokud dochází k úniku vody, přístroj nepoužívejte.

**POUŽITÍ**

1. Umístěte přístroj na stabilní a pevný povrch.
2. Pomalu nalijte do spodní části (1) množství vody nepřesahující 0,5 l, při maximální teplotě 95 °C. Buďte velmi opatrní, aby nedošlo k rozliti a vystříknutí horké vody a popálení.

# Obsah je uzamčen

**Dokončete, prosím, proces objednávky.**

**Následně budete mít přístup k celému dokumentu.**



**Proč je dokument uzamčen? Nahněvat Vás rozhodně nechceme. Jsou k tomu dva hlavní důvody:**

- 1) Vytvořit a udržovat obsáhlou databázi návodů stojí nejen spoustu úsilí a času, ale i finanční prostředky. Dělali byste to Vy zadarmo? Ne\*. Zakoupením této služby obdržíte úplný návod a podpoříte provoz a rozvoj našich stránek. Třeba se Vám to bude ještě někdy hodit.

*\*) Možná zpočátku ano. Ale vězte, že dotovat to dlouhodobě nelze. A rozhodně na tom nezbohatneme.*

- 2) Pak jsou tady „roboti“, kteří se přiživují na naší práci a „vysávají“ výsledky našeho úsilí pro svůj prospěch. Tímto krokem se jim to snažíme překazit.

A pokud nemáte zájem, respektujeme to. Urgujte svého prodejce. A když neuspějete, rádi Vás uvidíme!