



CZ

SK

PL

HU

1080P Smart Floodlight Camera

Rychlý návod k obsluze



Model: HGFLC-890

© iGET HOMEGUARD 2021
□ www.iget.eu/cs/helpdesk-centrum-cs
<https://helpdesk.intelek.cz>

CE FC   Made in China

Obsah balení



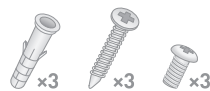
LED kamera



Držák




Kotva držáku



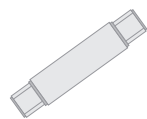
Šroubky



Imbusový klíč a špendlík



Kabelové spojky

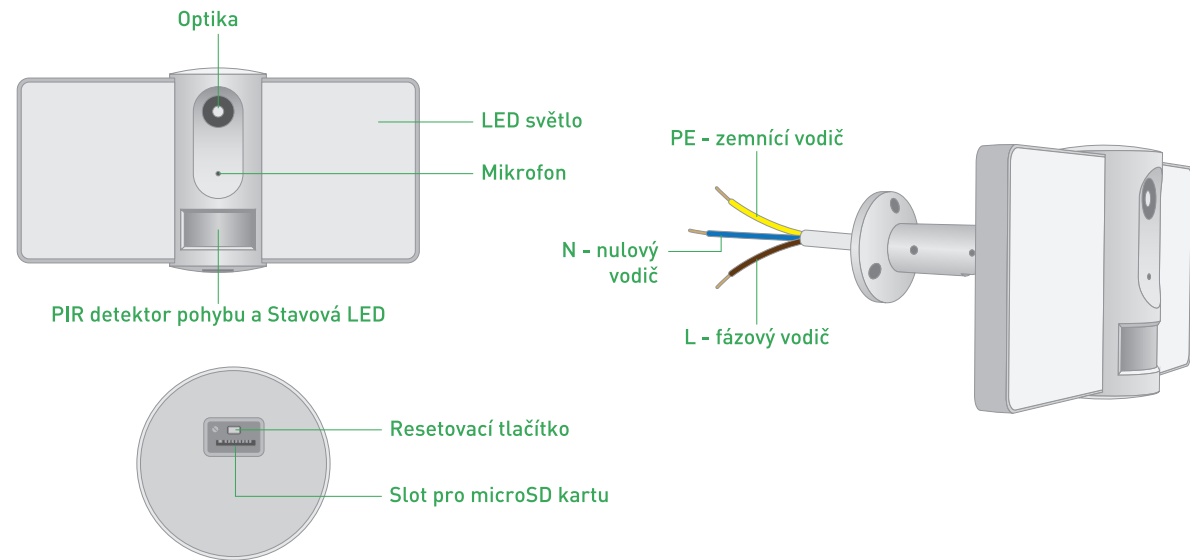


Izolační část proti vlhkosti



Rychlý návod k obsluze

Popis zařízení a funkcí

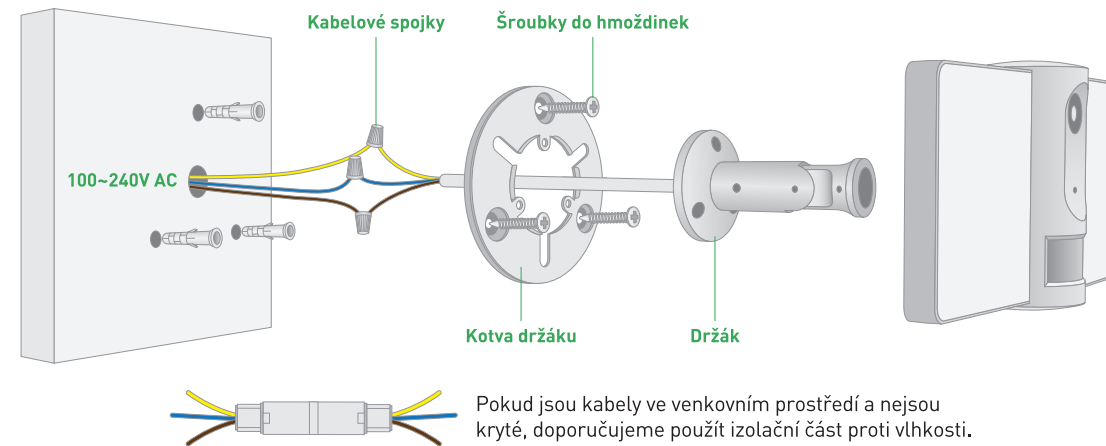


Popis

Položka	Popis
Napájení	AC 100~240V
Stavová LED	Svíí červeně: chyba v připojení k WiFi síti Bliká červeně: kamera čeká na WiFi připojení Svíí modře: kamera pracuje správně Bliká modře: kamera se nyní připojuje
Mikrofon	Záznam zvuku pro video soubory
MicroSD slot	Podpora lokální microSD karty, max. 128 GB
Resetovací tlačítko	Resetování kamery: Stiskněte a držte 5 s pomocí špendlíku z balení
Světlo	Zapnutí/Vypnutí světla manuálně nebo automaticky

Instalace

1 Připojte kabely a uchyťte kotvu držáku na stěnu.



POZOR: Buďte obezřetní při připojování kabelů a dbejte na to, aby byl odpojen přívod elektrické energie!!!



Obsah je uzamčen

Dokončete, prosím, proces objednávky.

Následně budete mít přístup k celému dokumentu.



Proč je dokument uzamčen? Nahněvat Vás rozhodně nechceme. Jsou k tomu dva hlavní důvody:

- 1) Vytvořit a udržovat obsáhlou databázi návodů stojí nejen spoustu úsilí a času, ale i finanční prostředky. Dělali byste to Vy zadarmo? Ne*. Zakoupením této služby obdržíte úplný návod a podpoříte provoz a rozvoj našich stránek. Třeba se Vám to bude ještě někdy hodit.

**) Možná zpočátku ano. Ale vězte, že dotovat to dlouhodobě nelze. A rozhodně na tom nezbohatneme.*

- 2) Pak jsou tady „roboti“, kteří se přiživují na naší práci a „vysávají“ výsledky našeho úsilí pro svůj prospěch. Tímto krokem se jim to snažíme překazit.

A pokud nemáte zájem, respektujeme to. Urgujte svého prodejce. A když neuspějete, rádi Vás uvidíme!