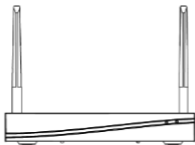




NVR N4C4

QUICK GUIDE - EN



Please consult this checklist for all parts.



1x NVR



1x NVR power adapter



1x Network cable



1xMouse



4xCamera



4xCamera power adapter



1xCamera screws kit



1xImbus



Manual



A x 4



B x 4

NVR screws (2 kinds)



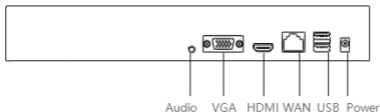
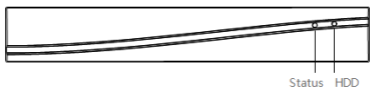
1xHDD power cable
1xHDD data cable

Note:

NVR means network video recorder.

NVR can connect to 4 cameras. Each camera has one power adapter.

NVR screws: A for 2.5 inch HDD, B for 3.5 inch HDD.



Status light	Solid red light on: NVR is starting up Solid blue light on: NVR is working correctly
HDD light	Blinking blue light: Data is being read or written
Audio	Connect to speakers or earphones to hear sound
VGA	VGA video output port
HDMI	High definition video output port
WAN	Ethernet port. Connect to the network cable
USB	Connect to mouse, USB storage device, USB burner and etc
Power	DC 12V/2A

Obsah je uzamčen

**Dokončete, prosím, proces objednávky.
Následně budete mít přístup k celému dokumentu.**



Proč je dokument uzamčen? Nahněvat Vás rozhodně nechceme. Jsou k tomu dva hlavní důvody:

- 1) Vytvořit a udržovat obsáhlou databázi návodů stojí nejen spoustu úsilí a času, ale i finanční prostředky. Dělali byste to Vy zadarmo? Ne*. Zakoupením této služby obdržíte úplný návod a podpoříte provoz a rozvoj našich stránek. Třeba se Vám to bude ještě někdy hodit.

**) Možná zpočátku ano. Ale vězte, že dotovat to dlouhodobě nelze. A rozhodně na tom nezbohatneme.*

- 2) Pak jsou tady „roboti“, kteří se přiživují na naší práci a „vysávají“ výsledky našeho úsilí pro svůj prospěch. Tímto krokem se jim to snažíme překazit.

A pokud nemáte zájem, respektujeme to. Urgujte svého prodejce. A když neuspějete, rádi Vás uvidíme!