



BEZPEČNOSTNÍ SYSTÉM EUFY SECURITY ALARM KIT

Návod k použití

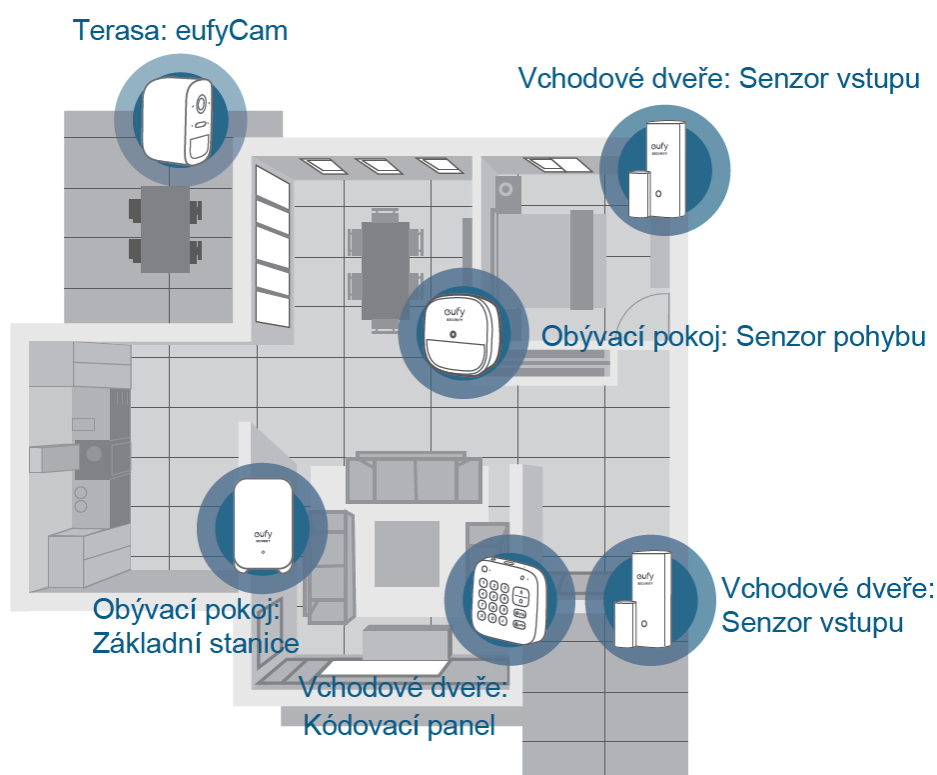
JAK SYSTÉM FUNGUJE

Bezpečnostní ekosystém eufy

Ekosystém eufy Security zahrnuje řadu integrovaných zařízení, jako jsou základní stanice HomeBase, eufyCam, vstupní senzor, pohybový senzor a klávesnice. Po připojení těchto zařízení k základně HomeBase prostřednictvím aplikace eufy Security bude základna HomeBase monitorovat všechna zařízení ve vašem domě a zjišťovat, zda se nevyskytly nějaké problémy. Jakmile jsou zjištěny závady, zařízení HomeBase spustí alarm nebo odešle upozornění uživatelům.

Díky tomu, že základna HomeBase je jádrem sítě, každé připojené zařízení dodržuje bezpečnostní pravidla nastavená v aplikaci eufy Security pro daný scénář. Ekosystém eufy Security umožňuje automatizaci všech vašich zařízení.

Následující obrázek ukazuje ekosystém eufy Security.



Přidání vašich zařízení do systému

Stažení aplikace eufy Security

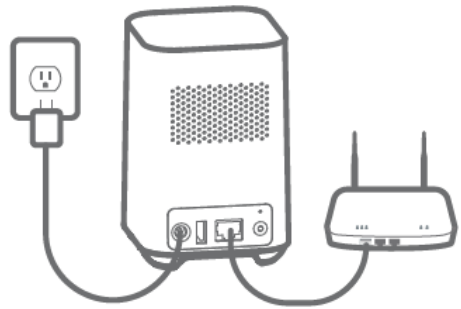
Aplikaci eufy Security si můžete stáhnout buď z App Store (zařízení iOS) nebo z Google Play (zařízení Android devices).



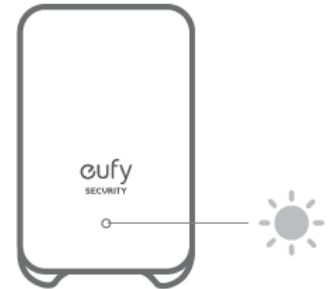
Zaregistrujte si svůj účet eufy Security.

Přidání základny HomeBase do systému

1. Zapněte zařízení HomeBase a poté pomocí dodaného ethernetového kabelu připojte zařízení HomeBase k domácímu routeru. Zařízení HomeBase lze také připojit přes Wi-Fi prostřednictvím aplikace eufy Security.



2. Indikátor LED se rozsvítí modře (může to trvat až 1 minutu), když je zařízení HomeBase připraveno k nastavení.



3. Podle pokynů na obrazovce přidejte zařízení Homebase do systému a dokončete nastavení.

Přidání dalších zařízení

Při přidávání jednotlivých zařízení do systému postupujte podle pokynů v uživatelské příručce pro Senzor vstupu / Senzor pohybu / Kódovací panel.

KLÍČOVÉ FUNKCE

Režim zabezpečení

V aplikaci eufy Security přejděte na stránku Zabezpečení (Security) a nastavte bezpečnostní režimy: Away, Home, Customize a Disarm. V každém režimu zabezpečení se v seznamu zařízení zobrazí všechna zařízení připojená ke stejné základně HomeBase. Můžete si přizpůsobit, zda má zařízení HomeBase při spuštění zařízení spustit alarm nebo vám posílat notifikaci na poplach.

Režim Away (Pryč): Všechny senzory jsou aktivovány a váš dům bude monitorován. Systém je zapnutý a funkční. Jakýkoli člověk nebo vstup bude detekován a spustí se alarm. Doporučujeme používat, když jste mimo domov.

Režim Home (Doma): Vnitřní senzory jsou deaktivovány, zatímco vnější senzory jsou aktivovány. Doporučujeme používat, když jste doma a chcete být upozorněni na případné vloupání zvenku.

Vlastní režim (Customize): Doporučuje se, pokud máte pocit, že je třeba přizpůsobit bezpečnostní režim tak, aby odpovídal vašim specifickým životním požadavkům.

Režim deaktivace (Disarm): Všechny detekční funkce jsou vypnuty. Nejsou aktivovány žádné senzory a nebudou odesílána žádná poplachová upozornění. Doporučujeme používat, pokud máte problémy se zařízeními. Režimy Away, Home a Customize lze upravovat. V aplikaci eufy Security můžete zvolit odesílání push oznámení nebo alarmových upozornění.

Poznámka: V každém režimu můžete nastavit zpoždění odchodu a zpoždění alarmu.

Obsah je uzamčen

Dokončete, prosím, proces objednávky.

Následně budete mít přístup k celému dokumentu.



Proč je dokument uzamčen? Nahněvat Vás rozhodně nechceme. Jsou k tomu dva hlavní důvody:

- 1) Vytvořit a udržovat obsáhlou databázi návodů stojí nejen spoustu úsilí a času, ale i finanční prostředky. Dělali byste to Vy zadarmo? Ne*. Zakoupením této služby obdržíte úplný návod a podpoříte provoz a rozvoj našich stránek. Třeba se Vám to bude ještě někdy hodit.

**) Možná zpočátku ano. Ale vězte, že dotovat to dlouhodobě nelze. A rozhodně na tom nezbohatneme.*

- 2) Pak jsou tady „roboti“, kteří se přiživují na naší práci a „vysávají“ výsledky našeho úsilí pro svůj prospěch. Tímto krokem se jim to snažíme překazit.

A pokud nemáte zájem, respektujeme to. Urgujte svého prodejce. A když neuspějete, rádi Vás uvidíme!