

Vážení zákazníci,

děkujeme Vám za důvěru a za nákup WG LED pásky. Tento návod k obsluze je součástí výrobku. Obsahuje důležité pokyny k uvedení výrobku do provozu a k jeho obsluze a používání. Jestliže výrobek předáte jiným osobám, předejte jim i tento návod k obsluze.



Popis produktu WG LED pásky

LED páska od společnosti **WG** vám rozzáří každou místnost. Má délku **5 metrů**. Délku LED pásku si můžete upravit odstříhnutím ve vyznačených spojovacích bodech, kde je přesně vyznačena linie řezu.

Obsah balení:

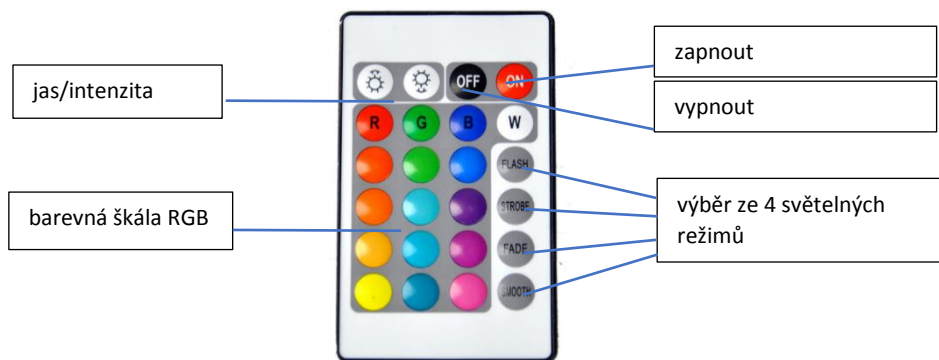
- 1x LED páska 5m
- 1x USB-A konektor s LED kontrolérem
- 1x ovladač
- 1x uživatelský manuál

Klíčové vlastnosti:

- LED páska s širokou škálou **RGB odstínů**
- Snadné ovládání na dálku dálkovým ovladačem
- Možnost zkrácení pásky

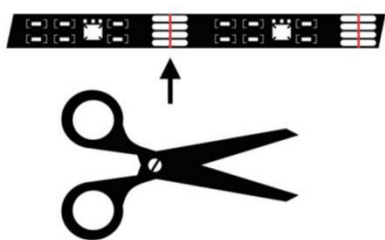
Technická specifikace:

- Teplotní rozmezí pro správné použití produktu: **-10°C +40°C**
- Vstupní napětí LED pásky USB-A: **5V/2A, max 10W**
- Rozmezí vlhkosti pro správné použití produktu: **≤80% RH**
- Typ LED: **SMD5050(RGB)**
- Stupeň krytí LED pásky: **IP65**
- Délka LED pásky: **5m**
- **Knoflíková baterie CR2025-2032 do ovladače není součástí balení**



Zkrácení pásky:

1. Před zkracováním/odstřížením pásky se ujistěte, že páska není zapojena do elektřiny.
 2. Odměřte a ustříhnete pásku v místě přerušení, tak aby pokrývala Vámi zvolenou vzdálenost, kterou chcete nasvítit. Po odstřížení zkontrolujte přesnost stříhu a neporušenost krytí kontaktů na pásce. V případě porušení celistvosti krytí kontaktů doporučujeme tyto místa zalepit tepelně odolným, nevodivým, transparentním lepidlem, jelikož v místě odstříhnutí může dojít k degradaci úrovně IP ochrany v poslední článku. Pokud by byl vystaven vodě, může přestat fungovat. Páska může být nalepena pouze na rovný nepórovitý povrch. Pozn.: Před ustřížením vždy zkontrolujte, že část, kterou budete nalepovat, je zakončena USB-A konektorem s LED kontrolérem.
 3. Postupně od místa, kde předpokládáte napojení pásky na LED kontrolér, odlupujte ochranou papírovou vrstvu a nalepujte pásku. Pozn.: Před lepením doporučujeme plochu, na kterou budete pásku lepit, zbavit všech nečistot a mastnoty.
- Ujistěte se, že LED kontrolér je umístěn na viditelném místě, kam je možné přímo mířit ovladačem.**




spojte kontroler s LED páskou tak, aby šipky byly přímo naproti sobě v jedné linii, viz obrázek



Ovládání dálkovým ovladačem:

Dálkový ovladač není třeba jakkoliv s páskou párovat a lze rovnou ovládat pásku. V případě, že ovladač nereaguje, ujistěte se, že je vložena knoflíková baterie a že v přímé linii mezi diodou ovladače a čidlem LED kontroleru není jakýkoliv jiný předmět, který by bránil průchodu signálu.

odstraňte plastový kryt ze spodní části ovladače a vložte knoflíkovou baterii **CR2025-2032** (knoflíková baterie není součástí balení)



Recyklace

Elektronické a elektrické produkty nesmějí být vyhazovány do domovních odpadů (směsných odpadů). Likvidujte odpad na konci doby životnosti výrobku přiměřeně podle platných zákonných ustanovení. Šetřete životní prostředí.

Tento výrobek splňuje veškeré základní požadavky směrnice EU, které se na něj vztahují.



WINNER GROUP-WG, s.r.o. nebude odpovědná za jakékoliv osobní ztráty/nebo zranění, které mohly být způsobeny nesprávným používáním anebo nesprávným zacházením uživatele.

V případě jakýchkoliv dotazů se obraťte na naši technickou podporu servis@winner-mobile.com

EU prohlášení o shodě: www.winner-mobile.com

Distributor & produced by:
WINNER GROUP-WG, s.r.o.

Žihla 997, 739 91, Jablunkov, CZ
IČO: 26788357

WINNER GROUP-WG, Sp. z o.o
Motelowa 21, 43-400, Cieszyn, PL
www.winner-mobile.com

Vážení zákazníci,

ďakujeme Vám za Vašu dôveru a za nákup LED pásiku. Tento návod na obsluhu je súčasťou výrobku. Obsahuje dôležité pokyny na uvedenie výrobku do prevádzky a na jeho obsluhu a používanie. Ak výrobok odovzdáte iným osobám, predajte im aj tento návod na obsluhu.



Popis produktu WG LED pásik

LED pásik od spoločnosti WG vám rozžiari každú miestnosť. Má dĺžku 5 metrov. Dĺžku LED pásika si môžete upraviť odstrihnutím vo vyznačených spojovacích bodoch, kde je presne vyznačená línia rezu.

Obsah balenia:

- 1x LED pásik 5m
- 1x USB-A konektor s LED kontrolórom/čidlom
- 1x ovládač
- 1x užívateľský manuál

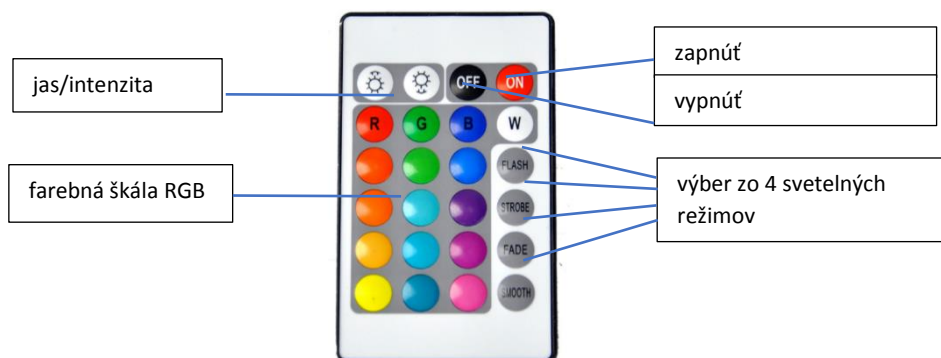
Kľúčové vlastnosti:

- LED pásik so širokou škálou RGB odtieňov
- Jednoduché ovládanie
- Možnosť skrátenia pásiky

Technická špecifikácia:

- Teplotné rozmedzie pre správne použitie produktu: -10°C +40°C
- Vstupné napätie LED pásiky USB-A: **5V/2A, max: 10W**
- Rozmedzie vlhkosti pre správne použitie produktu: ≤80% RH
- Typ LED: SMD5050(RGB)
- Stupeň krytia LED pásiky: IP65
- Dĺžka LED pásiky: 5m
- **Gombíková batéria CR2025-2032 do ovládača nie je súčasťou balenia**

Obsah balenia: LED pásik, ovládač a užívateľský manuál



Skrátenie pásiky:

1. Pred skracovaním/odstrihnutím pásiku sa uistite, že pásik nie je zapojený do elektriny.
2. Odmerajte a odstrihnite pásik v mieste prerušenia, tak aby pokrýval Vami zvolenú vzdialenosť, ktorú chcete nasvietiť. Po odstrihnutí skontrolujte presnosť strihu a neporušenosť krytia kontaktov na pásiku. V prípade porušenia celistvosti krytia kontaktov odporúčame tieto

Obsah je uzamčen

Dokončete, prosím, proces objednávky.

Následně budete mít přístup k celému dokumentu.



Proč je dokument uzamčen? Nahněvat Vás rozhodně nechceme. Jsou k tomu dva hlavní důvody:

- 1) Vytvořit a udržovat obsáhlou databázi návodů stojí nejen spoustu úsilí a času, ale i finanční prostředky. Dělali byste to Vy zadarmo? Ne*. Zakoupením této služby obdržíte úplný návod a podpoříte provoz a rozvoj našich stránek. Třeba se Vám to bude ještě někdy hodit.

**) Možná zpočátku ano. Ale vězte, že dotovat to dlouhodobě nelze. A rozhodně na tom nezbohatneme.*

- 2) Pak jsou tady „roboti“, kteří se přiživují na naší práci a „vysávají“ výsledky našeho úsilí pro svůj prospěch. Tímto krokem se jim to snažíme překazit.

A pokud nemáte zájem, respektujeme to. Urgujte svého prodejce. A když neuspějete, rádi Vás uvidíme!