

ALIGATOR

PBAL1050BK



Powerbanka 10000 mAh

USB-C | Micro USB | USB

CZ Návod k obsluze

SK Návod na použitie

Návod k obsluze powerbanky PBAL1050BK

Obsah balení:

- 1× powerbanka
- 1× nabíjecí USB-C kabel
- 1× nabíjecí micro USB kabel
- Návod k obsluze

Parametry:

Kapacita baterie: 10000 mAh Li-Polymer

Vstup: Micro USB DC 5V/2A, 9V/2A

Vstup: USB-C DC 5V/2A, 9V/2A

Výstup: podpora rychlého nabíjení
Power Delivery – 20W
USB-C DC 5V/3A, 9V/2.22A,
12V/1.67A

Výstup: podpora rychlého nabíjení
Quick Charge 3.0 – 18W
USB DC 5V/3A, 9V/2A, 12V/1.5A

Indikátor nabití / nadproudová ochrana

Přepěťová ochrana / ochrana proti zkratu

Rozměry: 137 × 69 × 16 mm

Váha: 210 g

Zapnutí/vypnutí

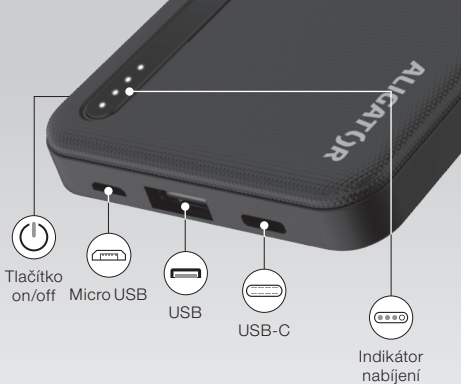
Pro zapnutí krátce stiskněte tlačítko on/off ①, které najdete na boční straně. LED indikátor ② se poté rozsvítí a powerbanka je zapnutá. Po dlouhém stisknutí tlačítka on/off indikátor zhasne a powerbanka je vypnutá.

Nabíjení powerbanky

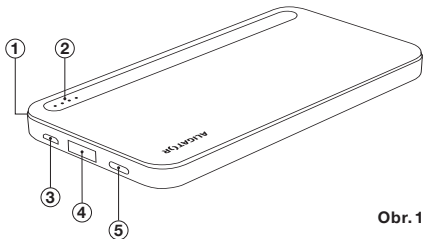
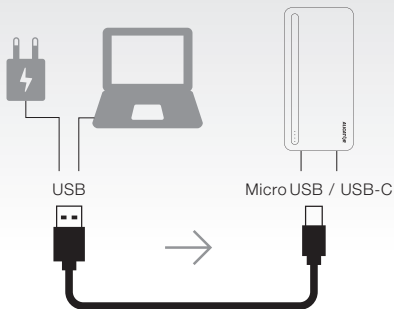
USB zástrčku napájecího kabelu zapojte do USB zásuvky PC nebo AC adaptéru a microUSB konektor zasuňte do nabíjecího portu powerbanky ③ (obr. 1). (Pro nabíjení můžete použít i jiný kabel, s koncovkou USB-C, místo microUSB, v takovém případě použijte nabíjecí port ⑤.) Při nabíjení LED dioda powerbanky přerušovaně bliká. V případě, že všechny LED indikátory svítí, baterie je nabitá. Po nabití napájecí kabel odpojte.

Důležité upozornění

Přenosná nabíječka musí být před prvním použitím plně nabitá!



Nabíjení powerbanky



Obr. 1

Obsah je uzamčen

Dokončete, prosím, proces objednávky.

Následně budete mít přístup k celému dokumentu.



Proč je dokument uzamčen? Nahněvat Vás rozhodně nechceme. Jsou k tomu dva hlavní důvody:

- 1) Vytvořit a udržovat obsáhlou databázi návodů stojí nejen spoustu úsilí a času, ale i finanční prostředky. Dělali byste to Vy zadarmo? Ne*. Zakoupením této služby obdržíte úplný návod a podpoříte provoz a rozvoj našich stránek. Třeba se Vám to bude ještě někdy hodit.

**) Možná zpočátku ano. Ale vězte, že dotovat to dlouhodobě nelze. A rozhodně na tom nezbohatneme.*

- 2) Pak jsou tady „roboti“, kteří se přiživují na naší práci a „vysávají“ výsledky našeho úsilí pro svůj prospěch. Tímto krokem se jim to snažíme překazit.

A pokud nemáte zájem, respektujeme to. Urgujte svého prodejce. A když neuspějete, rádi Vás uvidíme!