

EN ■ User manual

CZ ■ Uživatelská příručka

SK ■ Používateľská príručka

HU ■ Felhasználói kézikönyv

PL ■ Instrukcja obsługi

Wireless speaker


Bezdrátový reproduktor

Bezdrôtový reproduktor

Vezeték nélküli hangszóró

Głośnik bezprzewodowy

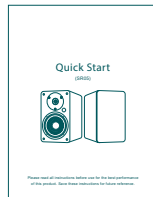
OBSAH BALENÍ




Pár aktivního a pasivního reproduktoru



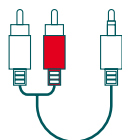
Dálkový ovladač



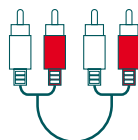
Návod k obsluze



Výkonový kabel pro pasivní reproduktor



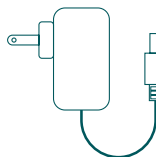
Kabel stereo RCA na 3,5mm jack



Kabel RCA-RCA

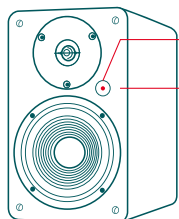


Optický kabel



Napájecí adaptér

POPIS A LED INDIKÁTORY



Infračervený senzor

LED indikátor

Aktivní reproduktor



Standby



Bluetooth



Optical



Coaxial



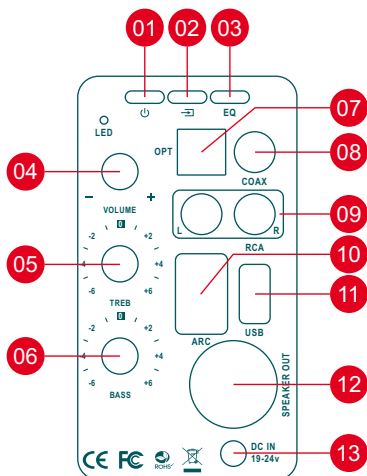
RCA



ARC

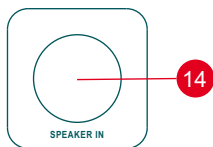


USB



Aktivní reproduktor

1. Vypínač
2. Přepínač vstupů – opakovaným stiskem přepnete vstupy takto: Bluetooth → Optický → Koaxiální → RCA → HDMI/ARC → USB
3. Zvukové režimy – opakovaným stiskem přepnete režimy takto: Hudba(Music) → Dialog → Film(Movie)
4. Hlasitost
5. Výšky
6. Basy
7. Optický digitální vstup
8. Koaxiální digitální vstup
9. RCA analogový vstup
10. HDMI/ARC vstup
11. USB port
12. Výkonový výstup pro levý reproduktor
13. Napájecí konektor
14. Výkonový vstup levého reproduktoru



Pasivní reproduktor

DÁLKOVÝ OVLADAČ



	Tlačítko vypínače		Ztišení
	Hlasitost nahoru		Hlasitost dolů
	Předchozí stopa (BT CH-)		Následující stopa (BT CH+)
	Přehráč/Pauza (BT MUTE)		Bluetooth vstup
	ARC vstup		RCA vstup
	Optický/Koaxiální vstup		
	USB vstup		Režim Film
	Režim Hudba		Režim Dialog
	Virtual Bass Zap		Virtual Bass Vyp

Obsah je uzamčen

Dokončete, prosím, proces objednávky.

Následně budete mít přístup k celému dokumentu.



Proč je dokument uzamčen? Nahněvat Vás rozhodně nechceme. Jsou k tomu dva hlavní důvody:

- 1) Vytvořit a udržovat obsáhlou databázi návodů stojí nejen spoustu úsilí a času, ale i finanční prostředky. Dělali byste to Vy zadarmo? Ne*. Zakoupením této služby obdržíte úplný návod a podpoříte provoz a rozvoj našich stránek. Třeba se Vám to bude ještě někdy hodit.

**) Možná zpočátku ano. Ale vězte, že dotovat to dlouhodobě nelze. A rozhodně na tom nezbohatneme.*

- 2) Pak jsou tady „roboti“, kteří se přiživují na naší práci a „vysávají“ výsledky našeho úsilí pro svůj prospěch. Tímto krokem se jim to snažíme překazit.

A pokud nemáte zájem, respektujeme to. Urgujte svého prodejce. A když neuspějete, rádi Vás uvidíme!