

**EN ■ User manual**

**CZ ■ Uživatelská příručka**

**SK ■ Používateľská príručka**

**HU ■ Felhasználói kézikönyv**

**PL ■ Instrukcja obsługi**

**Wireless speaker**


**Bezdrátový reproduktor**

**Bezdrôtový reproduktor**

**Vezeték nélküli hangszóró**

**Głośnik bezprzewodowy**

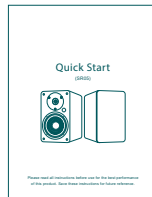
## OBSAH BALENÍ




Pár aktivního a pasivního reproduktoru



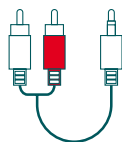
Dálkový ovladač



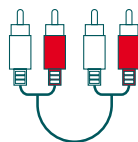
Návod k obsluze



Výkonový kabel pro pasivní reproduktor



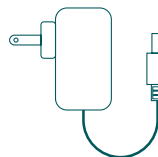
Kabel stereo RCA na 3,5mm jack



Kabel RCA-RCA

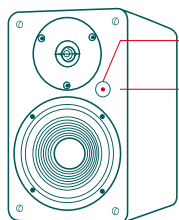


Optický kabel



Napájecí adaptér

## POPIS A LED INDIKÁTORY



Infračervený senzor

LED indikátor

**Aktivní reproduktor**



Standby



Bluetooth



Optical



Coaxial



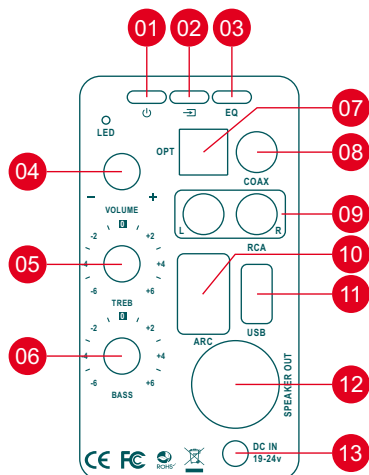
RCA



ARC

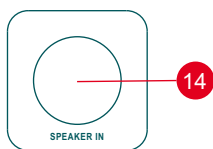


USB



**Aktivní reproduktor**

1. Vypínač
2. Přepínač vstupů – opakovaným stiskem přepnete vstupy takto: Bluetooth → Optický → Koaxiální → RCA → HDMI/ARC → USB
3. Zvukové režimy – opakovaným stiskem přepnete režimy takto: Hudba(Music) → Dialog → Film(Movie)
4. Hlasitost
5. Výšky
6. Basy
7. Optický digitální vstup
8. Koaxiální digitální vstup
9. RCA analogový vstup
10. HDMI/ARC vstup
11. USB port
12. Výkonový výstup pro levý reproduktor
13. Napájecí konektor
14. Výkonový vstup levého reproduktoru



**Pasivní reproduktor**

## DÁLKOVÝ OVLADAČ



	Tlačítko vypínače		Ztišení
	Hlasitost nahoru		Hlasitost dolů
	Předchozí stopa (BT CH-)		Následující stopa (BT CH+)
	Přehrář/Pauza (BT MUTE)		Bluetooth vstup
	ARC vstup		RCA vstup
	Optický/Koaxiální vstup		
	USB vstup		Režim Film
	Režim Hudba		Režim Dialog
	Virtual Bass Zap		Virtual Bass Vyp

# Obsah je uzamčen

**Dokončete, prosím, proces objednávky.  
Následně budete mít přístup k celému dokumentu.**



**Proč je dokument uzamčen? Nahněvat Vás rozhodně nechceme. Jsou k tomu dva hlavní důvody:**

1) Vytvořit a udržovat obsáhlou databázi návodů stojí nejen spoustu úsilí a času, ale i finanční prostředky. Dělali byste to Vy zadarmo? Ne\*. Zakoupením této služby obdržíte úplný návod a podpoříte provoz a rozvoj našich stránek. Třeba se Vám to bude ještě někdy hodit.

*\*) Možná zpočátku ano. Ale vězte, že dotovat to dlouhodobě nelze. A rozhodně na tom nezbohatneme.*

2) Pak jsou tady „roboti“, kteří se přiživují na naší práci a „vysávají“ výsledky našeho úsilí pro svůj prospěch. Tímto krokem se jim to snažíme překazit.

A pokud nemáte zájem, respektujeme to. Urgujte svého prodejce. A když neuspějete, rádi Vás uvidíme!