



CZ

SK

PL

HU

1080P Smart Battery Doorbell

Rychlý návod k obsluze



Model: HGBVD-853

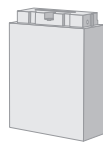
© iGET HOMEGUARD 2021
□ www.iget.eu/cs/helpdesk-centrum-cs
<https://helpdesk.intelek.cz>

CE FC   Made in China

Obsah balení



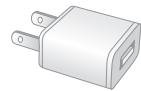
Zvonek



Baterie



USB kabel



Napájecí adaptér



Oboustranná páska



Špendlík

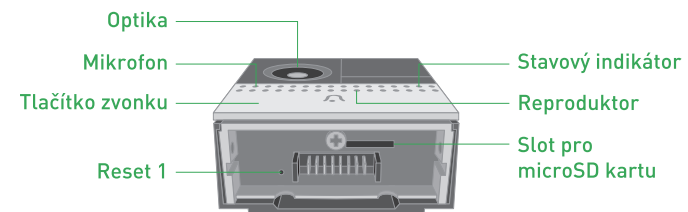


Rychlý návod k obsluze

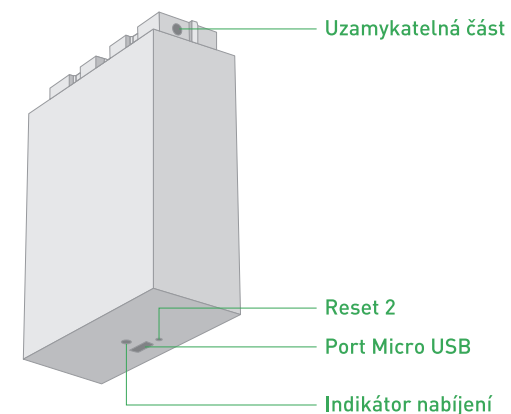


Hmoždinky, šroubky (3 druhy)

Popis zařízení a funkcí



Zvonek



Baterie

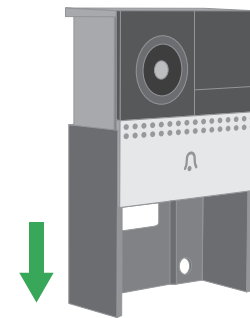
Popis

Zvonek	Port napájení	AC12~24V
	Tlačítko zvonku	Stisknutím tlačítka se aktivuje zvonek
	Indikátor stavu	Svíí červeně: kamera nabíhá nebo chyba
		Bliká červeně: čeká na WiFi připojení (bliká pomalu), připojování k WiFi (bliká rychle)
		Bliká modře: nyní se připojuje
	Svíí modře: kamera pracuje správně	
	Mikrofon	Záznam zvuku pro video soubory
	Slot microSD karty	Podpora lokální microSD karty, max. 128 GB
Reset1	Resetování zvonku: Stiskněte a držte 5 s pomocí špendlíku z balení	
Baterie	Port MicroUSB	DC5V±10%, USB napájení
	Indikátor nabíjení	Svíí červeně: baterie se nabíjí
		Svíí modře: baterie je nabitá
	Reset 2	Podržení tlačítka na 5 s se vyresetuje do továrního nastavení
	Uzamykatelná část	Uzamkněte baterii do uzamykatelné části
	Kapacita baterie	6700mAh (dvě 18650 lithium-ion baterie)

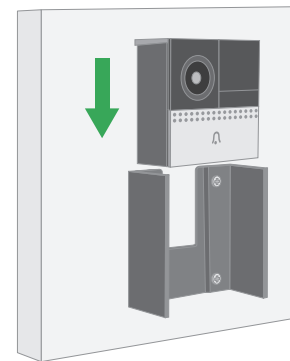
Instalace 1: Napájení zvonku pomocí baterie



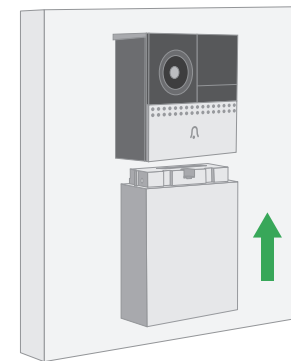
1 V suňte držák ze zvonku.



2 Připevněte držák na stěnu pomocí hmoždinek a šroubků a zasuňte zvonek zpět do držáku.



3 Nasuňte baterii ze spodního směru do zvonku.



Obsah je uzamčen

**Dokončete, prosím, proces objednávky.
Následně budete mít přístup k celému dokumentu.**



Proč je dokument uzamčen? Nahněvat Vás rozhodně nechceme. Jsou k tomu dva hlavní důvody:

1) Vytvořit a udržovat obsáhlou databázi návodů stojí nejen spoustu úsilí a času, ale i finanční prostředky. Dělali byste to Vy zadarmo? Ne*. Zakoupením této služby obdržíte úplný návod a podpoříte provoz a rozvoj našich stránek. Třeba se Vám to bude ještě někdy hodit.

**) Možná zpočátku ano. Ale vězte, že dotovat to dlouhodobě nelze. A rozhodně na tom nezbohatneme.*

2) Pak jsou tady „roboti“, kteří se přiživují na naší práci a „vysávají“ výsledky našeho úsilí pro svůj prospěch. Tímto krokem se jim to snažíme překazit.

A pokud nemáte zájem, respektujeme to. Urgujte svého prodejce. A když neuspějete, rádi Vás uvidíme!