

xiaomi Electric Scooter 4 Uživatelská příručka



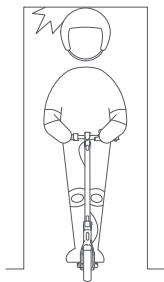
Před použitím si pečlivě přečtěte tuto příručku a uschovejte si ji pro budoucí použití.

Bezpečnostní připomenutí

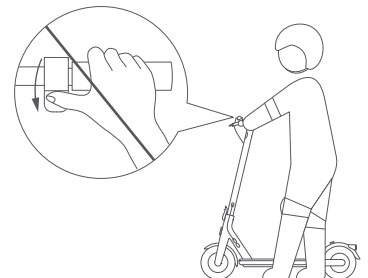


Vždy se vyhýbejte překážkám.


Pozor na bezpečnostní rizika.



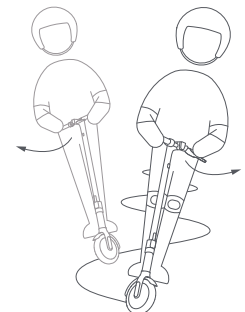
Vyhýbejte se nárazům hlavy do rámu dveří, výtahů a jiných překážek nad hlavou.



Když jdete vedle koloběžky, nemačkejte páčku plynu.

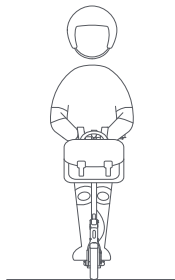


Pokud místní zákony nestanoví jinak, je nezákonné a tedy zakázáno jezdit na veřejných komunikacích, dálnicích a rychlostních komunikacích.



Při vysoké rychlosti neměňte prudce směr jízdy.

Nepokoušejte se o nebezpečné aktivity.



⊗ Nezavěšujte tašky nebo jiné těžké věci na říditka.



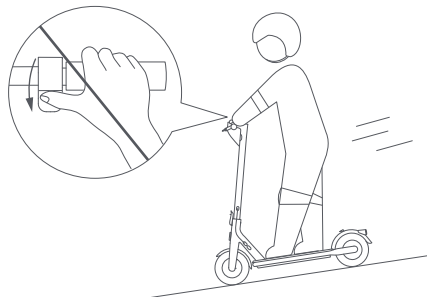
⊗ Nejezděte na jedné noze.



⊗ Nejezděte v dešti. Nejezděte přes kaluže ani jiné (vodní) překážky.




⊗ Nejezděte s nikým jiným, včetně dětí.



⊗ Při jízdě z kopce nezrychlujte a brzděte včas. Při jízdě do prudkého svahu musíte sestoupit ze koloběžky a tlačít.



⊗ Při ovládání koloběžky nepoužívejte mobilní telefon a nenoste sluchátka.



⊗ Nenechávejte nohy na zadním blatníku.



⊗ Během jízdy nepouštějte říditka.

Obsah je uzamčen

Dokončete, prosím, proces objednávky.

Následně budete mít přístup k celému dokumentu.



Proč je dokument uzamčen? Nahněvat Vás rozhodně nechceme. Jsou k tomu dva hlavní důvody:

- 1) Vytvořit a udržovat obsáhlou databázi návodů stojí nejen spoustu úsilí a času, ale i finanční prostředky. Dělali byste to Vy zadarmo? Ne*. Zakoupením této služby obdržíte úplný návod a podpoříte provoz a rozvoj našich stránek. Třeba se Vám to bude ještě někdy hodit.

**) Možná zpočátku ano. Ale vězte, že dotovat to dlouhodobě nelze. A rozhodně na tom nezbohatneme.*

- 2) Pak jsou tady „roboti“, kteří se přiživují na naší práci a „vysávají“ výsledky našeho úsilí pro svůj prospěch. Tímto krokem se jim to snažíme překazit.

A pokud nemáte zájem, respektujeme to. Urgujte svého prodejce. A když neuspějete, rádi Vás uvidíme!