


► LWR73164QC


CS Návod k použití  
Pračka se sušičkou

# USER MANUAL



**AEG**

# OBSAH

|  |    |
|--|----|
| 1. BEZPEČNOSTNÍ INFORMACE.....   | 3  |
| 2. BEZPEČNOSTNÍ POKYNY .....   | 7  |
| 3. POPIS SPOTŘEBIČE.....   | 8  |
| 4. TECHNICKÉ ÚDAJE.....  | 10 |
| 5. INSTALACE.....  | 10 |
| 6. OVLÁDACÍ PANEL.....   | 15 |
| 7. VOLIČ A TLAČÍTKA.....   | 18 |
| 8. NASTAVENÍ.....  | 23 |
| 9. PŘED PRVNÍM POUŽITÍM.....   | 24 |
| 10. TECHNOLOGIE AUTODOSE (AUTOMATICKÉ DÁVKOVÁNÍ).....  | 24 |
| 11. PROGRAMY.....  | 31 |
| 12.  WI-FI – NASTAVENÍ PŘIPOJENÍ..... | 39 |
| 13. DENNÍ POUŽÍVÁNÍ.....   | 42 |
| 14. DENNÍ POUŽÍVÁNÍ - PRANÍ A SUŠENÍ.....  | 47 |
| 15. DENNÍ POUŽÍVÁNÍ - POUZE SUŠENÍ.....  | 48 |
| 16. VLÁKNA V TKANINÁCH.....  | 49 |
| 17. TIPY A RADY.....   | 50 |
| 18. ČIŠTĚNÍ A ÚDRŽBA.....  | 52 |
| 19. ODSTRAŇOVÁNÍ ZÁVAD.....  | 60 |
| 20. ÚDAJE O SPOTŘEBĚ.....  | 65 |
| 21. <b>STRUČNÝ PŘEHLED</b> .....   | 68 |
| 22. POZNÁMKY K OCHRANĚ ŽIVOTNÍHO PROSTŘEDÍ.....  | 70 |



## PRO DOKONALÉ VÝSLEDKY

Děkujeme vám, že jste si zvolili výrobek značky AEG. Aby vám bezchybně sloužil mnoho let, vyrobili jsme jej s pomocí inovativních technologií, které usnadňují život, a vybavili funkcemi, které u obyčejných spotřebičů nespíš nenajdete. Aby vám sloužil co nejlépe, stačí věnovat pár minut čtení.

Navštivte naše webové stránky:



Rady k používání, brožury, poradce při potížích a informace o servisu a opravách získáte na:

[www.aeg.com/support](http://www.aeg.com/support)



Zaregistrujte svůj spotřebič a získejte lepší servis:

[www.registreaeg.com](http://www.registreaeg.com)



Nákup příslušenství, spotřebního materiálu a originálních náhradních dílů pro váš spotřebič:


[www.aeg.com/shop](http://www.aeg.com/shop)

## PÉČE O ZÁKAZNÍKY A SERVIS


Doporučujeme používat originální náhradní díly.

V případě kontaktování našeho autorizovaného servisního střediska mějte u sebe následující údaje: Model, PNC, sériové číslo.

Tyto informace naleznete na typovém štítku.

 **Varování / Důležité bezpečnostní informace**

 **Všeobecné informace a rady**

 **Informace o ochraně životního prostředí**

Změny vyhrazeny.

### 1. **BEZPEČNOSTNÍ INFORMACE**



Tento návod si pečlivě přečtěte ještě před zahájením instalace tohoto spotřebiče a jeho prvním použitím.

Výrobce nenese odpovědnost za žádný úraz ani škodu v důsledku nesprávné instalace nebo použití. Návod k použití vždy uchovávejte na bezpečném a přístupném místě pro jeho budoucí použití.

#### 1.1 Bezpečnost dětí a postižených osob



**VAROVÁNÍ!**

Hrozí nebezpečí udušení, úrazu nebo jiných trvalých následků.

- Tento spotřebič smí používat děti starší osmi let nebo osoby se sníženými fyzickými, smyslovými nebo

# Obsah je uzamčen

**Dokončete, prosím, proces objednávky.**

**Následně budete mít přístup k celému dokumentu.**



**Proč je dokument uzamčen? Nahněvat Vás rozhodně nechceme. Jsou k tomu dva hlavní důvody:**

- 1) Vytvořit a udržovat obsáhlou databázi návodů stojí nejen spoustu úsilí a času, ale i finanční prostředky. Dělali byste to Vy zadarmo? Ne\*. Zakoupením této služby obdržíte úplný návod a podpoříte provoz a rozvoj našich stránek. Třeba se Vám to bude ještě někdy hodit.

*\*) Možná zpočátku ano. Ale vězte, že dotovat to dlouhodobě nelze. A rozhodně na tom nezbohatneme.*

- 2) Pak jsou tady „roboti“, kteří se přiživují na naší práci a „vysávají“ výsledky našeho úsilí pro svůj prospěch. Tímto krokem se jim to snažíme překazit.

A pokud nemáte zájem, respektujeme to. Urgujte svého prodejce. A když neuspějete, rádi Vás uvidíme!