

DĚKUJEME VÁM ZA ZAKOUPENÍ VÝROBKU OD ZNAČKY WHIRLPOOL.

K získání komplexnější pomoci zaregistrujte svůj spotřebič na stránce [www.whirlpool.eu/register](http://www.whirlpool.eu/register)



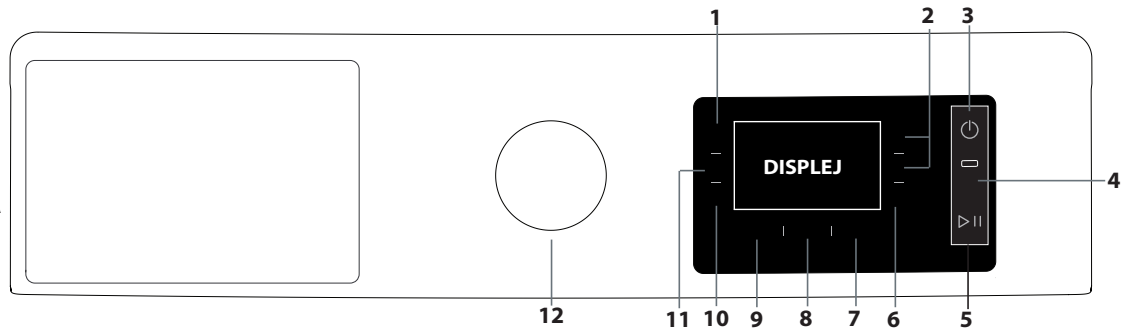
Než začnete používat svůj spotřebič, pečlivě si přečtěte Příručku pro zdraví a bezpečnost.



Před použitím přístroje je důležité, aby byly odstraněny přepravní šrouby. Podrobnější pokyny pro jejich odstranění uvádí Instalační příručka.

## OVLÁDACÍ PANEĽ

1. Tlačítko AUTODOSE
2. Tlačítka POSUN NAHORU/POSUN DOLŮ
3. Tlačítko ZAP/VYP
4. Tlačítko a kontrolka FRESHCARE+
5. Tlačítko START/PAUZA
6. Tlačítko POTVRDIT/ZÁMEK TLAČÍTEK
7. Tlačítko ODLOŽENÝ START
8. Tlačítko RYCHLÝ
9. Tlačítko TEPLOTA
10. Tlačítko NABÍDKA MOŽNOSTI CYKLU/NABÍDKA NASTAVENÍ
11. Tlačítko AKTIVNÍ PÁRA
12. VOLIČ PRACÍHO CYKLU



## TABULKA PRACÍCH CYKLŮ

Prací cyklus	Teplota		Max. rychlost odstředění (ot./min)	Max. náplň (kg)	Trvání (h : m)	FRESH CARE+ 		Prací prostředky a přísady			Doporučený prací prostředek		Zbytková vlhkost % (****)	Spotřeba energie kWh	Vody celkem l	Teplota prádla °C		
	Nastavení	Rozsah						Předpírka	Praní		Prášek	Kapalina					Prací prostředek	Prací prostředek
									1	2								
<b>Mix Extra Tichý</b>	40°C	☀ - 40°C	600	4,0	**	✓	✓	-	●	○	-	✓	-	-	-	-		
Mix	40°C	☀ - 40°C	1400	8,0	**	✓	✓	-	●	○	-	✓	-	-	-	-		
<b>Syntetika (3)</b>	40°C	☀ - 60°C	1200	4,5	2:45	✓	✓	○	●	○	✓	✓	35	0,54	74	43		
<b>Bavlna (2)</b>	40°C	☀ - 90°C	1400	8,0	3:10	✓	✓	○	●	○	✓	✓	49	0,87	68	45		
<b>Jemné (Jemné prádlo)</b>	30°C	☀ - 30°C	0	1,0	**	✓	✓	-	●	○	-	✓	-	-	-	-		
<b>20°C</b>	20°C	☀ - 20°C	1400	8,0	1:50	✓	✓	-	●	○	-	✓	55	0,14	78	22		
<b>Vlna</b>	30°C	☀ - 30°C	600	2,0	**	-	✓	-	●	○	-	✓	-	-	-	-		
<b>Odstřed. a Vypušt. (Odstřed. &amp; Vypušt.) *</b>	-	-	1400	8,0	**	✓	-	-	-	-	-	-	-	-	-	-		
<b>Máchání a Odstřed. (Máchání &amp; Odstřed.)</b>	-	-	1400	8,0	**	✓	-	-	-	○	-	-	-	-	-	-		
<b>(Anti-alergerenní) Antialergerenní</b>	60°C	40°C - 60°C	1400	5,0	**	✓	✓	-	●	○	✓	✓	-	-	-	-		
<b>Více cyklů</b>																		
• <b>Košile</b>	40°C	☀ - 40°C	600	2,0	**	✓	✓	-	●	○	-	✓	-	-	-	-		
• <b>Jeans</b>	40°C	☀ - 40°C	800	3,0	**	✓	✓	-	●	○	-	✓	-	-	-	-		
• <b>Povlečení &amp; ručníky</b>	60°C	☀ - 60°C	1400	8,0	**	✓	✓	-	●	○	✓	✓	-	-	-	-		
• <b>Příkrývky</b>	30°C	☀ - 30°C	1000	3,5	**	-	✓	-	●	○	-	✓	-	-	-	-		
• <b>Hedvábí&amp;Záclony</b>	30°C	☀ - 30°C	-	1,0	**	✓	✓	-	●	○	-	✓	-	-	-	-		
• <b>Dětské prádlo</b>	40°C	☀ - 40°C	800	4,0	**	-	✓	-	●	○	-	✓	-	-	-	-		
• <b>Plyšáci</b>	30°C	☀ - 30°C	-	1,0	**	✓	✓	-	●	-	-	✓	-	-	-	-		
• <b>Zvířecí Program</b>	40°C	☀ - 40°C	600	2,0	**	✓	✓	-	●	○	-	✓	-	-	-	-		
• <b>Multi Color</b>	20°C	☀ - 20°C	1400	8,0	**	✓	✓	-	●	○	-	✓	-	-	-	-		
• <b>Skvrny</b>	40°C	☀ - 40°C	1400	8,0	**	✓	✓	-	●	○	✓	-	-	-	-	-		
<b>Eco 40-60 (1)</b>	40°C	40°C	1351	8,0	3:35	-	✓	-	●	-	✓	✓	53	0,75	62	33		
			1351	4,0	2:45	-	✓	-	●	-	✓	✓	53	0,50	42	26		
			1351	2,0	2:30	-	✓	-	●	-	✓	✓	53	0,35	37	24		
<b>Plná dávka 45'</b>	40°C	☀ - 40°C	1200	8,0	**	✓	✓	-	●	○	✓	✓	-	-	-	-		
<b>Rychlé 30'</b>	30°C	☀ - 30°C	800	4,5	0:30	✓	✓	-	●	○	-	✓	71	0,18	37	27		
<b>Osvěžení párou 20'</b>	-	-	-	2,0	**	-	-	-	-	-	-	-	-	-	-	-		

● Požadované dávkování ○ Volitelné dávkování

! Výběr „Více cyklů“ na ovladači umožňuje přístup k dalším pracím cyklům uvedeným v tabulce výše.

Trvání cyklu uvedené na displeji nebo v návodu je odhad založený na standardních podmínkách. Skutečné trvání se může lišit v závislosti na několika faktorech, jako je například teplota a tlak vody, okolní teplota, množství pracího prostředku, množství a typ náplně, vyvážení náplně a další vybrané možnosti. Hodnoty uvedené pro jiné programy než Eco 40-60 jsou pouze orientační.

**1) Eco 40-60** – Zkušební prací cyklus v souladu s nařízením EU Ecodesign 2019/ 2014. Nejúčinnější program ve smyslu spotřeby energie a vody pro praní běžné zašpiněného bavlněného prádla.

V tomto cyklu je systém Autodose deaktivován a doporučuje se používat práškový prací prostředek v oddílu pro ruční dávkování.

**Poznámka:** hodnoty rychlosti otáček zobrazené na displeji se mohou mírně odlišovat od hodnot v tabulce.

**Pro všechny zkušební instituce:**

2) Dlouhý cyklus bavlna: nastavte prací cyklus „**Bavlna**“ s teplotou 40 °C.

3) Dlouhý cyklus syntetika: nastavte prací cyklus „**Syntetika**“ s teplotou 40 °C.

\* Volbou cyklu „**Odstřed. a Vypušt.**“ a vyloučení cyklu odstředění bude pračka pouze vypouštět vodu.

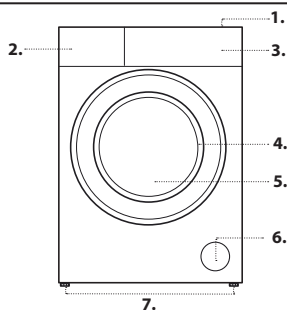
\*\* Trvání pracích cyklů je možné zkontrolovat na displeji.

\*\*\* Po ukončení programu a odstředování při maximální nastavitelné rychlosti odstředování ve výchozím nastavení programu.

**6th Sense** – pomocí snímací technologie se množství vody, spotřeba energie a délka programu přizpůsobují stavu naplnění pračky.

## POPIS VÝROBKU

1. Horní část
2. Výsuvný zásobník na prací prostředek
3. Ovládací panel
4. Rukojeť
5. Dvířka
6. Filtr čerpadla/Nouzová odtoková hadice (za krycí klapkou)
7. Nastavitelné nožičky (4)



## VÝSUVNÝ ZÁSObNÍK NA PRACÍ PROSTŘEDEK

**S přihrádkou na dávkování zacházejte opatrně. Během otevírání a zavírání přihrádky na dávkování ji příliš silně netahejte ven ani netlačte dovnitř.**

### AUTOMATICKÉ DÁVKOVÁNÍ:

**DŮLEŽITÁ INFORMACE:** Na plnění přihrádek na prací prostředek („1“ a „2“) **používejte pouze tekutý prací prostředek**; nikdy nepoužívejte práškový prací prostředek.

#### 1. Přihrádka 1

- Všeobecný tekutý prací prostředek NEBO
- Specifický tekutý prací prostředek (např. prostředek na barevné prádlo, vlnu, sportovní oblečení apod.)

**DŮLEŽITÁ INFORMACE:** Nikdy nelijte aviváž do této přihrádky. Maximální kapacita náplně: 800 ml.

#### 2. Přihrádka 2

- Aviváž

**DŮLEŽITÁ INFORMACE:** Aviváž používejte pouze s automatickým dávkováním. Maximální kapacita náplně: 400 ml

Vyberte si své oblíbené nastavení z těch, které jsou uvedeny v části AUTOMATICKÉ DÁVKOVÁNÍ.

### MANUÁLNÍ DÁVKOVÁNÍ:

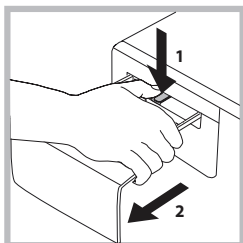
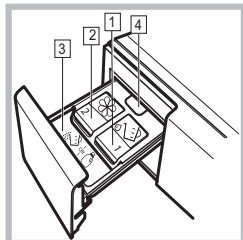
#### 3. Přihrádka na ruční dávkování pracího prostředku

- Práškový nebo tekutý prací prostředek
- Přísady

Pokud používáte práškový prací prostředek, naplňte přihrádku pouze po značku „max“.

#### 4. Uvolňovací tlačítko

Stisknutím tlačítka směrem dolů můžete přihrádku na dávkování pracího prostředku vyjmout a očistit. Když se na displeji zobrazí varování „Doporučeno vyčistit zásobník pracího prostředku Postupujte dle návodu“ doporučujeme vyčistit přihrádku na prací prostředek podle podrobných pokynů v části „Péče a údržba“. Pokud se zpráva zobrazí, když jsou dávkovače pracího prostředku a aviváže ještě plné, před vyčištěním dávkovače se ujistěte, že byl použit veškerý prací prostředek.



## PRACÍ CYKLY

Postupujte podle symbolů na štítku s informací o praní oděvu. Uvedená hodnota v symbolu je maximální doporučená teplota pro praní oděvu.

### Mix Extra Tichý

Objevte ticho: tento program běží potichu během celého cyklu, včetně fáze odstředování. Navrženo pro poloviční dávku a smíšená vlákna (bavlna a syntetika), s rychlostí odstředování nastavenou pro jemnější čištění. Po ukončení cyklu se automaticky spustí možnost FreshCare+, která zajistí 100% svěžest a celkový klid myslí.

### Mix

Pro praní mírně až normálně zašpiněného elastického prádla z bavlny, lnu, syntetických vláken a smíšených vláken.

### Syntetika

Hodí se pro praní mírně až normálně zašpiněného prádla ze syntetických vláken (např. polyester, polyakryl, viskóza atd.) nebo smíšených syntetických-bavlněných vláken.

### Bavlna

Normálně až hodně zašpiněná a silná bavlna.

### Jemné (Jemné prádlo)

Pro praní velice jemného prádla. Před praním je vhodné prádlo otočit naruby. Pro dosažení co nejlepších výsledků používejte na jemné prádlo kapalný prací prostředek.

### 20°C

Pro praní mírně až normálně zašpiněného bavlněného prádla při teplotě 20 °C.

### Vlna

Všechny vlněné oděvy je možné vyprat v programu „Vlna“, a to i ty, na kterých je štítek „ruční praní“. Nejlepších výsledků dosáhnete, pokud použijete speciální prací prostředky a nepřekročíte maximální povolenou hmotnost prádla.

### Odstřed. a Vypušt. (Odstřed. & Vypušt.)

Odstředí náplň a odčerpá vodu. Pro elastické oděvy. Jestliže vynecháte cyklus odstředění, práčka se jen vypustí.

### Máchní a Odstřed. (Máchní & Odstřed.)

Provede máchní a odstředění. Pro elastické oděvy.

## (Anti-alergerenní) Antialergerenní

Díky technologii využívající vysokou teplotu a extra máchní je vhodný k odstranění hlavních alergenů, jako jsou pyl, roztoči a srst koček nebo psů.

! Tento cyklus pracuje při teplotě 60 °C minimálně 30 minut.

### Více cyklů

#### Košile

Speciální prací cyklus slouží k praní košil z různé látky a s různou barvou pro zaručení maximální možné péče.

#### Jeans

Před praním oděv obraťte naruby a použijte kapalný prací prostředek.

#### Povlečení & ručníky

Na praní ložního prádla a ručníků v jednom cyklu. Optimalizuje využití aviváže a umožňuje úsporu času a elektřiny. Doporučujeme používat prací prášek.

#### Příkrývky

Cyklus byl navržen pro praní peřím vycpaných kusů, jako jsou dvojitě nebo jednoduché příkrývky, polštáře a bundy. Doporučuje se vkládat takové vycpané kusy do bubny s okrají složenými dovnitř a nepřekračovat ¾ objemu bubny. Pro optimální praní doporučujeme používat kapalný prací prostředek.

#### Hedvábní & Záclony

Tento speciální prací cyklus použijte na praní všech hedvábných oděvů nebo záclon. Doporučujeme použít speciální prací prostředek, který byl navržen pro praní jemného prádla.

Při praní záclon je složte a vložte do povlečení na polštář nebo do síťového vaku.

#### Dětské prádlo

Pomocí tohoto speciálního pracího cyklu odstraní znečištěné běžně způsobené dětmi, přičemž se z plenek odstraní všechny stopy pracích prostředků, aby se zabránilo alergickým reakcím na jemné dětské pokožce. Cyklus byl navržen za účelem snížení množství bakterií díky využití většího množství vody a optimalizaci účinku speciálních dezinfekčních přísad přidaných do pracího prostředku.

#### Plyšáci

Speciální program na odstraňování prachu a praní plyšových hraček.

#### Zvířecí Program

Skvělý cyklus k odstranění zvířecí srsti z podestýlky a předmětů pro domácí zvířata.

#### Multi Color

Tento cyklus je vhodný na praní vícebarevných věcí nebo více věcí různých barev. Program je navržen tak, aby zaručoval péči o barvy, pracuje při 20 °C, přičemž má výkon jako při 40 °C. Doporučujeme použít prací prostředek na barevné oblečení a na nízké teploty.

! Vždy doporučujeme oddělit vybledlé oblečení a nové barevné oblečení, které se pere poprvé.

#### Skvrny

Program se hodí pro silně zašpiněné prádlo s odolnými barvami. Poskytuje třídu praní, která je vyšší než standardní třída. Při spuštění tohoto programu nemíchejte prádlo různých barev. Doporučujeme používat prací prášek. V případě úporných skvrn se doporučuje předběžné ošetření speciálními přísadami.

### Eco 40-60

Pro praní běžně až normálně zašpiněného bavlněného prádla s možností praní při 40 °C nebo 60 °C společně ve stejném cyklu. Toto je standardní program na bavlnu a neúčinnější ve smyslu spotřeby vody a energie.

### Plná dávka 45'

Vhodné pro praní plně náplně mírně znečištěného bavlněného prádla po dobu 45 minut.

### Rychlé 30'

Pro rychlé praní mírně až normálně zašpiněných oděvů. Tento cyklus trvá pouze 30 minut, šetří čas a energii.

### Osvěžení párou 20'

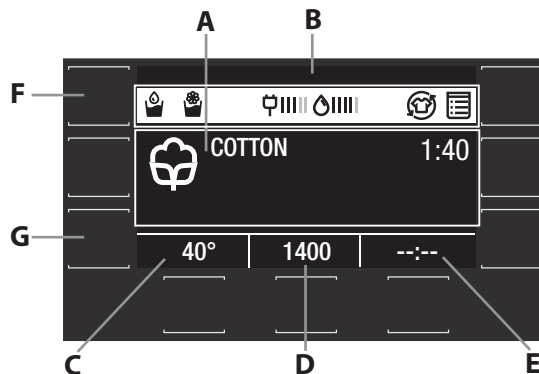
Prádlo bude po skončení cyklu vlhké, doporučujeme je proto pověsit a nechat uschnout (2 kg, přibližně 3 kusy). Tento program oživuje oděvy tak, že odstraňuje nepříjemné pachy a uvolňuje vlákna. Vkládejte pouze suché kusy (které nejsou špinavé) a vyberte program „Osvěžení párou 20““. Na konci cyklu budou oděvy trochu vlhké a je možné je obléknout po několika minutách. Program „Osvěžení párou 20““ usnadňuje žehlení.

! Nepřidávejte aviváže ani prací prostředky.

! Není doporučeno pro vlněné a hedvábné oděvy.

## DISPLEJ

Display je užitečný při programování pračky a uvádí spoustu informací.



Stisknutím tlačítek  $\triangle$  a  $\nabla$  je možné vybrat požadované možnosti a potvrdit je stisknutím tlačítka  $\checkmark$ .

Při prvním spuštění přístroje budete požádáni o výběr jazyka a na displeji se automaticky zobrazí nabídka pro výběr jazyka.

Pro výběr požadovaného jazyka stiskněte tlačítka  $\triangle$  a  $\nabla$ ; pro potvrzení výběru stiskněte tlačítko  $\checkmark$ .



# Obsah je uzamčen

**Dokončete, prosím, proces objednávky.**

**Následně budete mít přístup k celému dokumentu.**



**Proč je dokument uzamčen? Nahněvat Vás rozhodně nechceme. Jsou k tomu dva hlavní důvody:**

- 1) Vytvořit a udržovat obsáhlou databázi návodů stojí nejen spoustu úsilí a času, ale i finanční prostředky. Dělali byste to Vy zadarmo? Ne\*. Zakoupením této služby obdržíte úplný návod a podpoříte provoz a rozvoj našich stránek. Třeba se Vám to bude ještě někdy hodit.

*\*) Možná zpočátku ano. Ale vězte, že dotovat to dlouhodobě nelze. A rozhodně na tom nezbohatneme.*

- 2) Pak jsou tady „roboti“, kteří se přiživují na naší práci a „vysávají“ výsledky našeho úsilí pro svůj prospěch. Tímto krokem se jim to snažíme překazit.

A pokud nemáte zájem, respektujeme to. Urgujte svého prodejce. A když neuspějete, rádi Vás uvidíme!