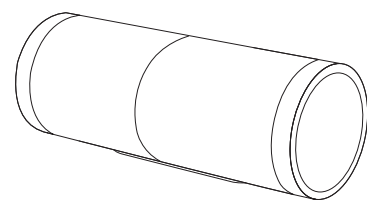


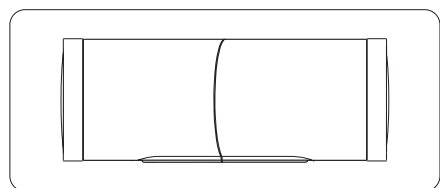
CARNEO®



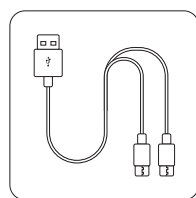
CZ  
UŽIVATELSKÁ PŘÍRUČKA

## OBSAH BALENÍ

A: Reproduktor  
B: Nabíjecí kabel Micro USB  
C: Uživatelská příručka



A



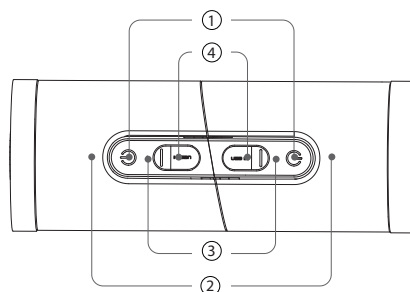
B



C

01

## ZÁKLADNÍ FUNKCE



- 1 Tlačítko napájení / multifunkční tlačítko  
Dlouhé stisknutí na 2-3 s Zapnutí / vypnutí  
krátké stisknutí Přehrát / Pozastavit  
Přijetí hovoru / ukončení hovoru (pokud existuje hovor)  
stisknutí dvakrát Odmítnutí hovoru (pokud se jedná o hovor)  
Odpojte připojení Bluetooth  
(Stav přehrávání nebo připojení) Párování /  
odpojení repro  
stisknutí třikrát
- 2 Indikační světlo
- 3 Mikrofon
- 4 Micro USB nabíjecí rozhraní

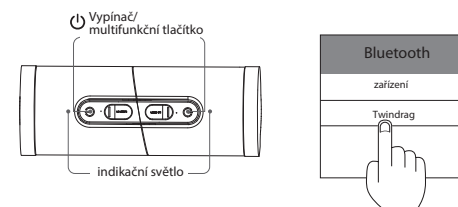
02

## NÁVOD K POUŽITÍ

1. Zapnutí /vypnutí  
Dlouho podržte tlačítko "⏻" na 2-3 sekundy pro zapnutí.

### 2. Bluetooth

1 Po zapnutí reproduktor vstoupí do režimu párování bluetooth. Indikační světlo bude blikat modře. Najděte v seznamu Bluetooth "TwinDrag" a připojte jej. Zazní výzva k potvrzení, reproduktor je úspěšně připojen. Indikátor Bluetooth mezitím přestane svítit a bude modrý. Nyní můžete přehrávat hudbu.



2 Když je jeden z reproduktorů zapnutý a připojený k zařízení, po zapnutí druhého reproduktoru se automaticky spáruje s prvním spárovaným reproduktorem. Pak si můžete vychutnat stereofonní Bluetooth reproduktor.

**Poznámka:** První spárován reproduktor je hlavní reproduktor a bude levým kanálem. Následný spárován reproduktor je sekundární reproduktor a bude to pravý kanál.

03

## NÁVOD K POUŽITÍ

### 3. Úprava hlasitosti

Zvyšte nebo snižte hlasitost pomocí mobilního telefonu, není k dispozici tlačítko pro nastavení hlasitosti v reproduktorech.

### 4. Provoz TWS

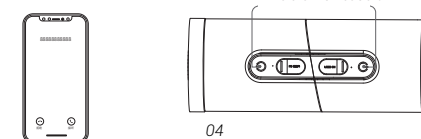
Během párování bluetooth stiskněte "⏻" 3krát aktivovat / odpojit připojení TWS. (Výchozí režim je stav připojení TWS).



Tlačítko zapínání / multifunkční tlačítko

### 5. Funkce Hands Free

Po připojení bluetooth, když telefonujete z mobilního telefonu, přepne se reproduktor do stavu handsfree. Hovor můžete přijmout krátkým stisknutím tlačítka "⏻", ukončením hovoru stlačením tlačítka "⏻". Hovor můžete odmítnout i dvojným stisknutím tlačítka "⏻".



04

CARNEO®

RoHS CE FC  
MADE IN CHINA

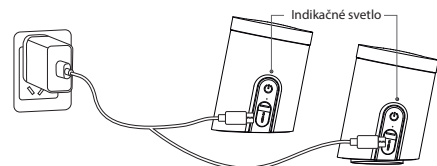
05

## ZÁKLADNÍ FUNKCE

### 6. Nabíjecí rozhraní micro USB

#### Důležité upozornění:

- Nepoužívejte adaptér, který nemá bezpečnostní certifikaci. Mohou být nabíječky 5V / 2A nebo vyšší jako 2A.
  - použity všechny běžné USB nabíječky, doporučujeme nabíječky 5V / 2A nebo vyšší jako 2A.
- Když uslyšíte tón oznamující slabou baterii, nabijte reproduktor. Po nabití reproduktor indikační, červené světlo po dokončení nabíjení zhasne.

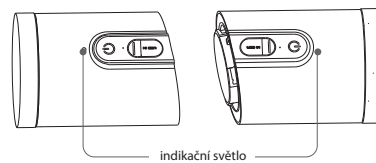


Indikační světlo

### 7. Úspora energie

Pokud není reproduktor připojen déle než 10 minut, reproduktor se vypne, aby se šetřila energie.

## PROVOZ BLUETOOTH



indikační světlo

Zapnutí	indikační světlo	Výchozí režim je režim Bluetooth, indikační světlo bude rychle blikat (stav vyhledávání Bluetooth).
Bluetooth	indikační světlo	Po připojení bluetooth zůstane indikátor modrý.
	indikační světlo	Indikátor bude během párování bluetooth rychle blikat modře.
nabíjení	indikační světlo	Indikátor bude během nabíjení svítit červeně a po dokončení nabíjení zhasne.
Slabá baterie	indikační světlo	Indikátor rychle bliká červeně rychle.
Vypnutí		Reproduktor se vypne, když je kapacita baterie nižší než 5%.

06

## SPECIFIKACE PRODUKTU

Značka	CARNEO
Jméno produktu	TwinDragon surround
Verze Bluetooth	5.0
Kapacita baterie	1500mAhx2
Výdrž baterie	4~6hrs( 70% hlasitost)
Doba nabíjení	2~3hrs
Hudební výkon	PEAK Power 60W
Nabíjecí proud	5V=0.55A
Velikost produktu	204 x 75 x 75mm
Hmotnost produktu	743g±50

07

## ČASTÉ DOTAZY

- Dotázka:** Jaký typ nabíječky bychom měli použít pro reproduktor?  
**Odpověď:** Je možné použít všechny běžné USB nabíječky, přičemž doporučujeme nabíječky s napětím 5 V / 2A nebo vyšším než 2A.
- Dotázka:** Co když je při hraní hluk nebo přerušovaný zvuk?  
**Odpověď:** Reproduktor lze běžně používat do 10 metrů bez překážek. Pokud je to více než 10 metrů nebo jsou v cestě přenosu překážky, může se vyskytnout nekvalitní zvuk nebo přerušovaný zvuk.
- Dotázka:** Proč se reproduktor automaticky vypíná po zapnutí, ale není spojený Bluetooth?  
**Odpověď:** Pokud se Bluetooth spojení nespáruje do 10 minut, reproduktor se automaticky vypne, aby se snížila spotřeba energie.
- Dotázka:** Proč reproduktor nemůže připojit jeden spárovaný mobilní telefon?  
**Odpověď:** Nejprve odstraňte spárované jméno reproduktoru ze seznamu Bluetooth mobilního telefonu a poté znovu spusťte párování.
- Dotázka:** Reproduktor nejde spustit v normální situaci?  
**Odpověď:** Připojte nabíječku a zkuste to o pár minut nebo zkuste resetovat dlouhým stisknutím vypínače 10 - 30 s.
- Poznámky:**  
Před použitím si pečlivě přečtěte tento návod a uschovejte jej správně.  
Pro první použití produkt zcela dobit.  
Pokud produkt nepoužíváte delší dobu, nezapomeňte ho alespoň jednou za měsíc nabít, abyste udrželi jeho výkon.  
Nepoužívejte tento výrobek v extrémně chladné nebo horkém prostředí.  
Při nabíjení v prostředí s vysokou teplotou se produkt může kvůli ochraně baterie automaticky přestat nabíjet. V tomto okamžiku indikátor nabíjení obvykle rychle bliká, což naznačuje, že teplota prostředí nabíjení nebo vnitřní teplota produktu jsou příliš vysoké.

Teplota prostředí při skladování: -5 ~ 35 °C RH < 70% (doporučené 25 °C ± 5).

#### Důležité bezpečnostní pokyny:

1. Tento reproduktor nerozebírejte ani neopravujte osobně, jinak by mohlo dojít k poškození produktu nebo zranění osob.
2. Nepoužívejte ho v prašném, vlhkém, suchém a vysokoteplotním prostředí.
3. Neumisťujte tento výrobek do blízkosti zdrojů tepla nebo na místo vystavené přímému slunečnímu záření, prachu nebo mechanickým vibracím.
4. Ke snížení rizika požáru, nezakrývejte tento výrobek během používání novinami, ubrusy, záclonami atd.
5. Pokud má výrobek vodotěsnou funkci, nepřekračujte při jeho použití jmenovitý rozsah parametru.
6. Jestliže výrobek poškozen, například pokud je poškozen napájecí kabel nebo zástrčka, vnikla do něj kapalina nebo do něj spadly předměty, které znemožňují jeho fungování, musí se opravit.
7. Když je produkt plně nabitý, nepřipojujte ho k nabíječce.
8. Maximální teplota okolí by neměla přesáhnout 40 °C.

\* Tento reproduktor podporuje mobilní telefony a počítače, tablety, PC atd. Tento návod k použití je ilustrován na použití s mobilním telefonem.

08