

Marshall

MIDDLETON – PORTABLE LOUDSPEAKER

KOMPLETNÍ ONLINE NÁVOD







REJSTŘÍK

Usporiadanie zariadenia.....	003
Začínáme.....	006
Pripojenie AUX zariadenia.....	006
Čistenie reproduktora	006
Pokyny na starostlivosť o batériu.....	007
Obnovenie továrenských nastavení.....	007
Pripevnenie popruhu na prenášanie	008
Riešenie problémov	010

USPOŘÁDÁNÍ ZAŘÍZENÍ

ČEŠTINA



<div style="text-align: center;">②</div> <div style="text-align: center;">I.</div> <div style="text-align: center;">  </div> <div style="text-align: center;">0:02 </div>	<div style="text-align: center;">II.</div> <div style="text-align: center;">  </div> <div style="text-align: center;"></div>	<div style="text-align: center;">III. IV.</div> <div style="text-align: center;">  </div>	<div style="text-align: center;">V.</div> <div style="text-align: center;">  </div>
---	--	--	--

Obsah je uzamčen

Dokončete, prosím, proces objednávky.

Následně budete mít přístup k celému dokumentu.



Proč je dokument uzamčen? Nahněvat Vás rozhodně nechceme. Jsou k tomu dva hlavní důvody:

- 1) Vytvořit a udržovat obsáhlou databázi návodů stojí nejen spoustu úsilí a času, ale i finanční prostředky. Dělali byste to Vy zadarmo? Ne*. Zakoupením této služby obdržíte úplný návod a podpoříte provoz a rozvoj našich stránek. Třeba se Vám to bude ještě někdy hodit.

**) Možná zpočátku ano. Ale vězte, že dotovat to dlouhodobě nelze. A rozhodně na tom nezbohatneme.*

- 2) Pak jsou tady „roboti“, kteří se přiživují na naší práci a „vysávají“ výsledky našeho úsilí pro svůj prospěch. Tímto krokem se jim to snažíme překazit.

A pokud nemáte zájem, respektujeme to. Urgujte svého prodejce. A když neuspějete, rádi Vás uvidíme!