

# GODDESS

**FTE 0100 WW8 / FTE 0145 WW8**



## **NÁVOD K POUŽITÍ NÁVOD NA POUŽITIE INSTRUCTION MANUAL**

**TRUHLICOVÁ  
MRAZNIČKA**

**TRUHLICOVÁ  
MRAZNIČKA**

**HORIZONTAL  
FREEZER**

**CZ**

**SK**

**ENG**

**OBSAH**

Bezpečnostní informace	3
Vyobrazení	6
Instalace	6
Každodenní používání	7
Řešení problémů	9
Informační list	11






## BEZPEČNOSTNÍ INFORMACE

- V zájmu vlastní bezpečnosti a zajištění správného používání si před instalací a prvním použitím spotřebiče pozorně přečtete tento návod, včetně tipů a upozornění. Aby nedošlo ke zbytečným chybám a nehodám, je důležité zajistit, aby osoby používající spotřebič byly důkladně seznámeny s jeho provozem a bezpečnostními funkcemi. Tento návod uschovejte a ujistěte se, že zůstane u spotřebiče i v případě jeho přestěhování nebo prodeje tak, aby každý, kdo jej bude během jeho životnosti užívat, byl řádně informován o jeho používání a bezpečnosti.
- Dodržujte bezpečnostní opatření tohoto návodu k použití z důvodu bezpečnosti a ochrany majetku, protože výrobce neodpovídá za škody způsobené jejich nedodržováním.


### Bezpečnost dětí a nemohoucích osob

- Spotřebič mohou používat děti starší 8 let a osoby s omezenými fyzickými, sensorickými nebo mentálními schopnostmi nebo nedostatkem zkušeností a znalostí, jen pokud jsou pod dohledem nebo mají pokyny týkající se používání spotřebiče a chápou s tím spojená rizika.
- Je třeba dohlížet na děti, aby si se spotřebičem nehrály.
- Čištění a užitelskou údržbu nesmí provádět děti, pokud nejsou starší 8 let a nejsou pod dohledem.
- Veškeré obaly ukládejte mimo dosah dětí, protože hrozí riziko udušení.
- **NEBEZPEČÍ:** Riziko uvěznění dětí. Než starý spotřebič vyhodíte:
  - Odstraňte dveře.
  - Ponechte police na místě, aby se dovnitř nemohly snadno dostat děti.
  - Odstříhnete síťový kabel (co nejbližší spotřebiče).
- Pokud má tento spotřebič s magnetickým uzávěrem dveří nahradit starší spotřebič s pružinovým zámkem (západkou) na dveřích nebo víku, ujistěte se před vyvezením starého spotřebiče, že jste tuto pružinovou západku učinili nefunkční. Zabráníte tím, že se spotřebič nestane smrtící pastí pro děti.

### HOŘLAVINA – UPOZORNĚNÍ NA CHLADÍCÍ PLYN

-  **Nebezpečí!** Riziko požáru nebo exploze. Využívá se hořlavé chladivo. K odmrazení mrazáku nepoužívejte mechanická zařízení. Dbejte, aby nedošlo k proražení chladících trubic.
-  **Nebezpečí!** Riziko požáru nebo exploze. Využívá se hořlavé chladivo. Opravy svěřte pouze školeným servisním technikům. Dbejte, aby nedošlo k proražení chladících trubic.
-  **Pozor!** Riziko požáru nebo exploze. Využívá se hořlavé chladivo. Než se pokusíte provést servis tohoto výrobku, podívejte se do manuálu pro opravy nebo návodu k použití. Je třeba dodržovat veškerá bezpečnostní opatření.
-  **Pozor!** Riziko požáru nebo exploze. Likvidaci zařízení provádějte v souladu se státními nebo místními předpisy. Využívá se hořlavé chladivo.
-  **Pozor!** Riziko požáru nebo exploze v důsledku proražení chladících trubic. Přesně dodržujte pokyny týkající se manipulace. Využívá se hořlavé chladivo.

### Všeobecná bezpečnost

-  **Upozornění!** Uvnitř chladících zařízení spotřebičů nepoužívejte jiné elektrické spotřebiče (například zařízení na výrobu zmrzliny), pokud nejsou pro tento účel schváleny výrobcem.
- V tomto spotřebiči neskladujte výbušné látky, například aerosoly s hořlavým stlačeným plynem.
- Při přepravě a instalaci spotřebiče se ujistěte, že nedošlo k poškození některé ze součástí chladícího okruhu.

# Obsah je uzamčen

**Dokončete, prosím, proces objednávky.  
Následně budete mít přístup k celému dokumentu.**



**Proč je dokument uzamčen? Nahněvat Vás rozhodně nechceme. Jsou k tomu dva hlavní důvody:**

1) Vytvořit a udržovat obsáhlou databázi návodů stojí nejen spoustu úsilí a času, ale i finanční prostředky. Dělali byste to Vy zadarmo? Ne\*. Zakoupením této služby obdržíte úplný návod a podpoříte provoz a rozvoj našich stránek. Třeba se Vám to bude ještě někdy hodit.

*\*) Možná zpočátku ano. Ale vězte, že dotovat to dlouhodobě nelze. A rozhodně na tom nezbohatneme.*

2) Pak jsou tady „roboti“, kteří se přiživují na naší práci a „vysávají“ výsledky našeho úsilí pro svůj prospěch. Tímto krokem se jim to snažíme překazit.

A pokud nemáte zájem, respektujeme to. Urgujte svého prodejce. A když neuspějete, rádi Vás uvidíme!