

GODDESS

FTE 0200 WW9 / FTE 0300 WW9



NÁVOD K POUŽITÍ NÁVOD NA POUŽITIE INSTRUCTION MANUAL

**TRUHLICOVÁ
MRAZNIČKA**

**TRUHLICOVÁ
MRAZNIČKA**

**HORIZONTAL
FREEZER**

CZ

SK

ENG

OBSAH

Bezpečnostní informace	3
Vyobrazení	6
Instalace	6
Každodenní používání	6
Řešení problémů	9
Informační list	11






BEZPEČNOSTNÍ INFORMACE

- V zájmu vlastní bezpečnosti a zajištění správného používání si před instalací a prvním použitím spotřebiče pozorně přečtete tento návod, včetně tipů a upozornění. Aby nedošlo ke zbytečným chybám a nehodám, je důležité zajistit, aby osoby používající spotřebič byly důkladně seznámeny s jeho provozem a bezpečnostními funkcemi. Tento návod uschovejte a ujistěte se, že zůstane u spotřebiče i v případě jeho přestěhování nebo prodeje tak, aby každý, kdo jej bude během jeho životnosti užívat, byl řádně informován o jeho používání a bezpečnosti.
- Dodržujte bezpečnostní opatření tohoto návodu k použití z důvodu bezpečnosti a ochrany majetku, protože výrobce neodpovídá za škody způsobené jejich nedodržením.


Bezpečnost dětí a nemohoucích osob

- Spotřebič mohou používat děti starší 8 let a osoby s omezenými fyzickými, senzorickými nebo mentálními schopnostmi nebo nedostatkem zkušeností a znalostí, jen pokud jsou pod dohledem nebo mají pokyny týkající se používání spotřebiče a chápou s tím spojená rizika.
- Je třeba dohlížet na děti, aby si se spotřebičem nehrály.
- Čištění a uživatelskou údržbu nesmí provádět děti, pokud nejsou starší 8 let a nejsou pod dohledem.
- Veškeré obaly ukládejte mimo dosah dětí, protože hrozí riziko udušení.
- **NEBEZPEČÍ:** Riziko uvěznění dětí. Než starý spotřebič vyhodíte:
 - Odstraňte dveře.
 - Ponechejte police na místě, aby se dovnitř nemohly snadno dostat děti.
 - Odstříhnete síťový kabel (co nejbližší spotřebiče).
- Pokud má tento spotřebič s magnetickým uzávěrem dveří nahradit starší spotřebič s pružinovým zámkem (západkou) na dveřích nebo víku, ujistěte se před vyvezením starého spotřebiče, že jste tuto pružinovou západku učinili nefunkční. Zabráníte tím, že se spotřebič nestane smrtící pastí pro děti.

HOŘLAVINA – UPOZORNĚNÍ NA CHLADÍCÍ PLYN

-  **Nebezpečí!** Riziko požáru nebo exploze. Využívá se hořlavé chladivo. K odmrazení mrazáku nepoužívejte mechanická zařízení. Dbejte, aby nedošlo k proražení chladících trubic.
-  **Nebezpečí!** Riziko požáru nebo exploze. Využívá se hořlavé chladivo. Opravy svěřte pouze školeným servisním technikům. Dbejte, aby nedošlo k proražení chladících trubic.
-  **Pozor!** Riziko požáru nebo exploze. Využívá se hořlavé chladivo. Než se pokusíte provést servis tohoto výrobku, podívejte se do manuálu pro opravy nebo návodu k použití. Je třeba dodržovat veškerá bezpečnostní opatření.
-  **Pozor!** Riziko požáru nebo exploze. Likvidaci zařízení provádějte v souladu se státními nebo místními předpisy. Využívá se hořlavé chladivo.
-  **Pozor!** Riziko požáru nebo exploze v důsledku proražení chladících trubic. Přesně dodržujte pokyny týkající se manipulace. Využívá se hořlavé chladivo.

Všeobecná bezpečnost

-  **Upozornění!** Uvnitř chladících zařízení spotřebičů nepoužívejte jiné elektrické spotřebiče (například zařízení na výrobu zmrzliny), pokud nejsou pro tento účel schváleny výrobcem.
- V tomto spotřebiči neskladujte výbušné látky, například aerosoly s hořlavým stlačeným plynem.
- Při přepravě a instalaci spotřebiče se ujistěte, že nedošlo k poškození některé ze součástí chladícího okruhu.

Obsah je uzamčen

Dokončete, prosím, proces objednávky.

Následně budete mít přístup k celému dokumentu.



Proč je dokument uzamčen? Nahněvat Vás rozhodně nechceme. Jsou k tomu dva hlavní důvody:

- 1) Vytvořit a udržovat obsáhlou databázi návodů stojí nejen spoustu úsilí a času, ale i finanční prostředky. Dělali byste to Vy zadarmo? Ne*. Zakoupením této služby obdržíte úplný návod a podpoříte provoz a rozvoj našich stránek. Třeba se Vám to bude ještě někdy hodit.

**) Možná zpočátku ano. Ale vězte, že dotovat to dlouhodobě nelze. A rozhodně na tom nezbohatneme.*

- 2) Pak jsou tady „roboti“, kteří se přiživují na naší práci a „vysávají“ výsledky našeho úsilí pro svůj prospěch. Tímto krokem se jim to snažíme překazit.

A pokud nemáte zájem, respektujeme to. Urgujte svého prodejce. A když neuspějete, rádi Vás uvidíme!