

**SIEMENS**

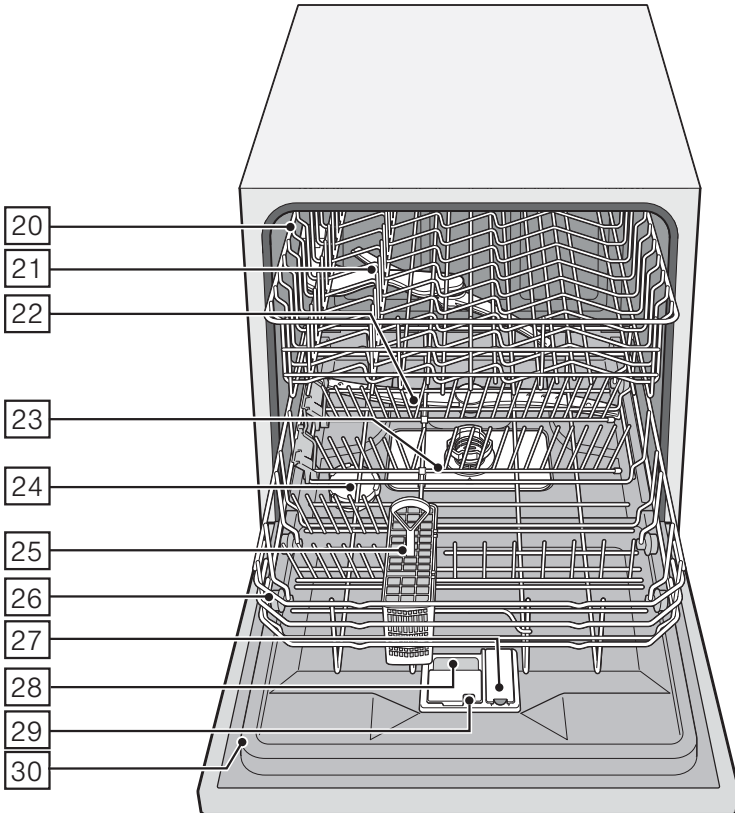
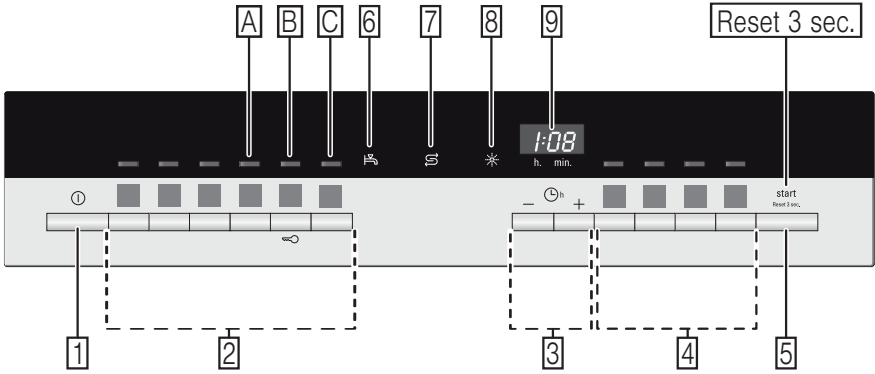
# Myčka nádobí

## SC76M541EU










[siemens-home.com/cz](https://siemens-home.com/cz)

**cz** Návod k použití





# Obsah

 <b>Použití podle určení</b> .....	4	Vyklizení nádobí.....	14
 <b>Bezpečnostní pokyny</b> .....	4	Šálky a sklenice.....	14
Dříve než spotřebič uvedete		Hrnce.....	15
do provozu.....	5	Koš na příbory .....	15
Při dodání.....	5	Sklopné trny .....	15
Při instalaci.....	5	Držák malých dílů.....	15
V denním provozu.....	7	Výška nádobí .....	16
Zablokování dvířek proti otevření.....	7	 <b>Mycí prostředek</b> .....	16
Zablokování tlačítek.....	7	Plnění mycího prostředku.....	16
Při vzniklých škodách.....	7	Kombinovaný mycí prostředek.....	17
Při likvidaci.....	8	 <b>Přehled programů</b> .....	18
 <b>Ochrana životního prostředí</b> .....	9	Volba programu.....	19
Obal.....	9	Upozornění pro zkušební ústavy.....	19
Staré spotřebiče.....	9	 <b>Přídavné funkce</b> .....	19
 <b>Seznámení se se spotřebičem</b> .....	10	Úspora času (VarioSpeed +).....	19
Ovládací panel.....	10	HygienaPlus.....	19
Vnitřní prostor spotřebiče .....	10	Intenzivní zóna.....	19
 <b>Zařízení ke změkčování vody/ speciální sůl</b> .....	10	Extra sušení.....	19
Nastavení.....	10	 <b>Obsluha spotřebiče</b> .....	20
Tabulka tvrdosti vody.....	11	Programová data.....	20
Použití speciální soli.....	11	Aqua Senzor.....	20
Kombinované mycí prostředky.....	11	Zapnutí myčky nádobí.....	20
Vypnutí ukazatele změkčování vody.....	12	Ukazatel zbývajících času.....	20
 <b>Leštidlo</b> .....	12	Časová předvolba.....	20
Nastavení množství leštidla.....	13	Konec programu .....	21
Vypnutí ukazatele doplnění leštidla.....	13	Automatické vypnutí po ukončení programu.....	21
 <b>Nádobí</b> .....	13	Vypnutí myčky nádobí.....	21
Není vhodné.....	13	Přerušení programu.....	21
Poškození sklenic a nádobí.....	13	Ukončení programu.....	22
Uložení nádobí.....	14	Změna programu.....	22
		Intenzivní sušení.....	22

# Obsah je uzamčen

**Dokončete, prosím, proces objednávky.**

**Následně budete mít přístup k celému dokumentu.**



**Proč je dokument uzamčen? Nahněvat Vás rozhodně nechceme. Jsou k tomu dva hlavní důvody:**

- 1) Vytvořit a udržovat obsáhlou databázi návodů stojí nejen spoustu úsilí a času, ale i finanční prostředky. Dělali byste to Vy zadarmo? Ne\*. Zakoupením této služby obdržíte úplný návod a podpoříte provoz a rozvoj našich stránek. Třeba se Vám to bude ještě někdy hodit.

*\*) Možná zpočátku ano. Ale vězte, že dotovat to dlouhodobě nelze. A rozhodně na tom nezbohatneme.*

- 2) Pak jsou tady „roboti“, kteří se přiživují na naší práci a „vysávají“ výsledky našeho úsilí pro svůj prospěch. Tímto krokem se jim to snažíme překazit.

A pokud nemáte zájem, respektujeme to. Urgujte svého prodejce. A když neuspějete, rádi Vás uvidíme!