

Digitální osobní váha • NÁVOD K OBSLUZE **CZ** 3 - 6

Digitálna osobná váha • NÁVOD NA OBSLUHU **SK** 7 - 10

Digital personal scale • INSTRUCTIONS FOR USE **GB** 11 - 14

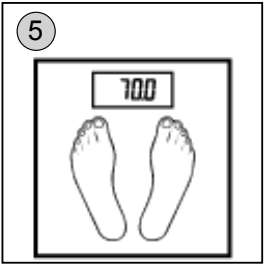
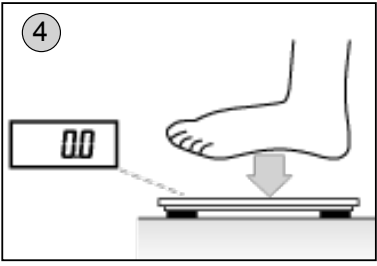
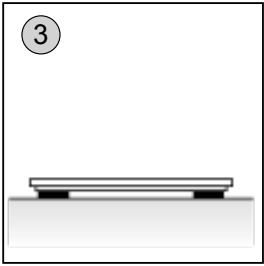


Digitális személymérleg • KEZELÉSI ÚTMUTATÓ **H** 15 - 18

Cyfrowa waga osobowa • INSTRUKCJA OBSŁUGI **PL** 19 - 22

Эл. напольные весы • ИНСТРУКЦИЯ ПО ЭКСПЛУАТАЦИИ **RU** 23 - 26



eta



eta 1780

NÁVOD K OBSLUZE

Vážený zákazníku, děkujeme Vám za zakoupení našeho produktu. Před uvedením tohoto přístroje do provozu si velmi pozorně přečtěte návod k obsluze a tento návod spolu se záručním listem, pokladním dokladem a podle možností i s obalem a vnitřním obsahem obalu dobře uschovejte.

I. BEZPEČNOSTNÍ UPOZORNĚNÍ



- Instrukce v návodu považujte za součást spotřebiče a postupte je jakémukoliv dalšímu uživateli spotřebiče.
- **Spotřebič je určen pouze pro použití v domácnosti a podobné účely! Není určen pro použití v lékařských zařízeních a komerční použití!**
- Děti a osoby se sníženými fyzickými, smyslovými či mentálními schopnostmi mohou váhu obsluhovat, pokud jsou pod dozorem.
- Nikdy spotřebič nepoužívejte, pokud nepracuje správně, pokud upadl na zem a poškodil se nebo pokud spadl do vody. V takových případech zanechte spotřebič do odborného servisu k prověření jeho bezpečnosti a správné funkce.
- **Nestoupejte na váhu s mokřými chodidly nebo na vlhký povrch váhy, jinak hrozí nebezpečí uklouznutí!**
- **Váhu nikdy neponořujte do vody (ani částečně)!**
- Pokud byla váha skladována při nižších teplotách, nejprve ji aklimatizujte.
- Váhu používejte pouze ve vodorovné poloze na místech, kde nehrozí její převrhnutí, v dostatečné vzdálenosti od tepelných zdrojů (např. **kamna, krb, tepelné zářiče**), zdrojů zvýšené vzdušné vlhkosti (např. **sauna, koupelna, bazén**) a zařízení se silným elektromagnetickým polem (např. **MV trouba, rádio, mobilní telefon**).
- Vždy se vaňte bez oděvů, bez obuvi a před jídlem. Ideální čas pro vážení je hned po ránu.
- Osobní váhu chraňte proti prachu, chemikáliím, nadměrné vlhkosti, toaletním potřebám, tekutým kosmetickým přípravkům, velkým změnám teplot a nevystavujte ji přímému slunečnímu záření.
- Váhu neumísťujte na nerovný povrch nebo povrch pokrytý kobercem. Nestabilní nebo měkká podložka pod váhou může negativně ovlivnit přesnost vážení.
- Při manipulaci s váhou postupujte tak, aby nedošlo k poranění osob nebo poškození spotřebiče.
- S váhou manipulujte opatrně. Neházejte s ní ani na ni neskákejte. Váha je odolná, ale nesprávné zacházení může zničit její elektronické snímače.
- Váhu nerozebírejte a nevyjímejte z ní žádné součástky.
- Neumisťujte žádné předměty na povrch váhy při skladování, mohlo by dojít k jejímu poškození.
- Pokud váhu nebudete dlouhodobě používat, vyjměte z ní baterii.
- Nevkládejte staré a nové baterie dohromady.
- Nepoužívejte dobíjecí akumulátory.
- Pokud baterie teče, okamžitě ji vyměňte, v opačném případě může poškodit váhu.
- Vybitou baterii zlikvidujte vhodným způsobem (viz odst. **IX. EKOLOGIE**).

Obsah je uzamčen

Dokončete, prosím, proces objednávky.

Následně budete mít přístup k celému dokumentu.



Proč je dokument uzamčen? Nahněvat Vás rozhodně nechceme. Jsou k tomu dva hlavní důvody:

- 1) Vytvořit a udržovat obsáhlou databázi návodů stojí nejen spoustu úsilí a času, ale i finanční prostředky. Dělali byste to Vy zadarmo? Ne*. Zakoupením této služby obdržíte úplný návod a podpoříte provoz a rozvoj našich stránek. Třeba se Vám to bude ještě někdy hodit.

**) Možná zpočátku ano. Ale vězte, že dotovat to dlouhodobě nelze. A rozhodně na tom nezbohatneme.*

- 2) Pak jsou tady „roboti“, kteří se přiživují na naší práci a „vysávají“ výsledky našeho úsilí pro svůj prospěch. Tímto krokem se jim to snažíme překazit.

A pokud nemáte zájem, respektujeme to. Urgujte svého prodejce. A když neuspějete, rádi Vás uvidíme!