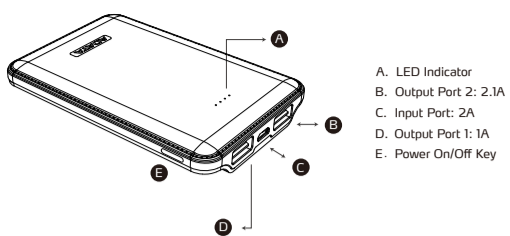


PV120 Power Bank User's Manual



- Product Features: Battery Capacity: 5100mAh... Rated Capacity: 3500mAh... Rated Voltage: Input - DC 5V, 2A... Charging Time: 4-5 hours...

Power Display

Table with 2 columns: Indicator, Status. Rows include Light on, Flashing, and Dim light with corresponding power levels and warnings.

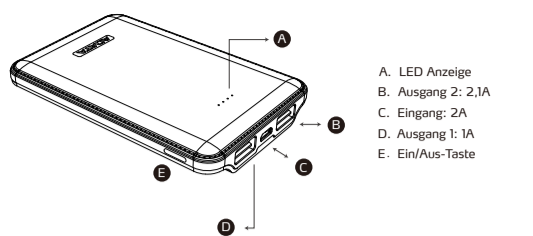
Operation section with illustrations for 'Charge Your Mobile Device' and 'Charge the Power Bank'. Includes text: 'Use USB output ports to charge your device' and 'Use the microUSB port to charge the Power Bank from a computer...'.

- Cautions: 1. Use the microUSB cable to charge the Power Bank. 2. Do not leave this product in an enclosed vehicle... 3. Do not expose the product to high temperatures...

Warranty: ADATA warranty policy applies to all customers who purchased ADATA products through authorized agents. ADATA provides replacement or repair services for defective products within the applicable warranty period.

Please note that ADATA is not responsible for providing repair or replacement if damage is caused by the following: (1) Damage caused by natural calamity or any inappropriate usage... (2) Product has been repaired or taken apart by unauthorized technicians...

PV120 Power-Bank - Benutzerhandbuch



- Produktmerkmale: • Akkukapazität: 5100mAh... • Nennkapazität: 3500mAh... • Nennspannung: Eingang - DC 5V, 2A... • Ladeteil: 4-5 Stunden... • Abmessungen: 106x70x14.5mm... • Gewicht: 120g / 4.2oz... • Temperatur: Betriebstemperatur: 0°C - 40°C, Lagertemperatur: -5°C - 45°C

Stromanzeige

Table with 2 columns: Anzeige, Status. Rows include Leuchtet, Blinkt, and Abgedunkeltes Licht with corresponding battery level indicators.

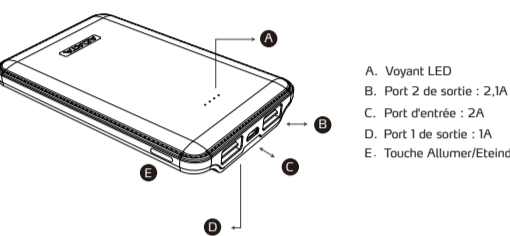
Bedienung

Bedienung section with illustrations for 'Aufladen Ihres Handheld-Geräts' and 'Aufladen der Power-Bank'. Includes text: 'Aufladen Ihres Handheld-Geräts: Use a USB-A output port to charge your device' and 'Aufladen der Power-Bank: Verwenden Sie den microUSB Port, um die Power Bank über einen Computer oder einem kompatiblen Ladegerät aufzuladen.'

- Vorsichtshinweise: 1. Verwenden Sie das microUSB Kabel, um die Power Bank aufzuladen. 2. Das Kabel ist nur zum Laden geeignet... 3. Lassen Sie dieses Produkt nicht in einem verschlossenen Fahrzeug liegen... 4. Das Produkt darf nicht hohen Temperaturen oder hoher Luftfeuchtigkeit ausgesetzt werden...

Garantie: Die ADATA-Garantiebedingungen sind gültig für alle Kunden, die ein ADATA-Produkt von autorisiertem Vertriebspartner erworben haben. El cable es sólo para cargar, no para transferencia de datos.

Manuel de l'utilisateur de la banque d'alimentation PV120 FR



- Caractéristiques du produit: • Capacité de la batterie: 5100mAh... • Capacité nominale: 3500mAh... • Tension nominale: Entrée - CC 5V, 2A... • Temps de charge: 4-5 heures... • Dimensions: 106x70x14.5mm... • Poids: 120g/4.2oz... • Température: Température de fonctionnement: 0°C - 40°C, Température de stockage: -5°C - 45°C

Affichage d'alimentation

Table with 2 columns: Indicateur, État. Rows include Voyant allumé, Clignotant, and Faible luminosité with corresponding power levels and warnings.

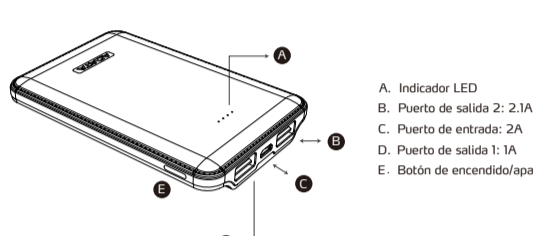
Fonctionnement section with illustrations for 'Charge de votre appareil de poche' and 'Chargement de la banque d'alimentation'. Includes text: 'Charge de votre appareil de poche: Utilisez la sortie USB pour la charge' and 'Chargement de la banque d'alimentation: Utilisez le port microUSB pour charger la Banque d'alimentation à partir d'un ordinateur ou d'un dispositif de charge compatible.'

- Précautions: 1. Utilisez le câble microUSB pour charger la Banque d'alimentation. 2. Ne laissez pas cet appareil dans un véhicule fermé. 3. N'exposez pas le produit à des températures élevées... 4. N'insérez pas d'objets métalliques ou des corps étrangers dans le produit... 5. Ne pas démonter, endommager, secouer ou briser le produit... 6. Ne vous débarrassez arbitrairement de ce produit... 7. Si n'est pas utilisé pendant une période prolongée... 8. Si la Banque d'alimentation est déchargée (après avoir appuyé sur la touche d'alimentation et le voyant LED reste faible)...

Garantie: La politique de garantie d'ADATA s'applique à tous les clients qui ont acheté leurs produits ADATA chez des agents agréés. ADATA offre des services de remplacement ou de réparation des produits défectueux pendant la période de garantie applicable.

Noter qu'ADATA n'est pas tenu de réparer ou de remplacer l'appareil si le dommage est dû aux raisons suivantes: (1) Dommages causés par une catastrophe naturelle ou un usage inapproprié... (2) Le produit a été réparé ou démonté par des techniciens non agréés... (3) L'étiquette de garantie est modifiée, abîmée, ou manquante... (4) Le numéro de série du produit n'est pas conforme à notre système d'origine... (5) Les produits ont été achetés chez des agents non autorisés.

Manual del usuario del banco de alimentación PV120 ES



- Características del producto: • Capacidad de la batería: 5100mAh... • Capacidad nominal: 3500mAh... • Clasificación de voltaje: Entrada DC 5V/2A... • Puerto de salida 1: DC 5V, 2.1A... • Puerto de salida 2: DC 5V, 2A... • Dimensiones: 106x70x14.5mm... • Peso: 120g / 4.2oz... • Temperatura: Temperatura de operación: 0°C - 40°C, Temperatura de almacenamiento: -5°C - 45°C

Visualización de la energía

Table with 2 columns: Indicador, Estado. Rows include Luz encendida, Parpadeando, and Luz tenue with corresponding battery level indicators.

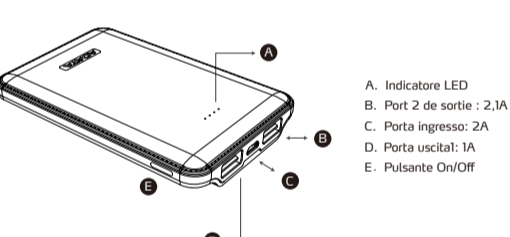
Operación section with illustrations for 'Cargar el dispositivo móvil' and 'Cargar el banco de alimentación'. Includes text: 'Cargar el dispositivo móvil: Utilice la salida USB para cargar' and 'Cargar el banco de alimentación: Utilice el puerto microUSB para cargar el banco de alimentación desde un ordenador o un dispositivo de carga compatible.'

- Precauciones: 1. Utilice el cable microUSB para cargar el banco de alimentación. 2. El cable es sólo para cargar, no para transferencia de datos. 3. No exponga el producto a altas temperaturas... 4. No deje que entren objetos metálicos extraños en el interior del producto... 5. No desmonte, dañe, sacuda o queme el producto... 6. No tire este producto con la basura normal... 7. Si no lo va a usar durante mucho tiempo... 8. Si el banco de alimentación no tiene carga (tras presionar el botón de alimentación e indicador LED permanece apagado)...

Garantía: La política de garantía de ADATA se aplica a todos los clientes que han comprado los productos ADATA a través de agentes autorizados. ADATA ofrece la sustitución o servicio de reparación para productos defectuosos dentro del periodo de garantía aplicable.

Tenga en cuenta que ADATA no se hace responsable de ofrecer reparaciones gratuitas si el defecto del producto ha sido causado por lo siguiente: (1) Daños causados por desastres naturales o un uso inapropiado... (2) El producto ha sido reparado o abierto por técnicos no autorizados... (3) La etiqueta de la garantía ha sido alterada... (4) El número de serie no coincide con nuestro sistema original... (5) Productos comprados de agentes no autorizados.

Manuale Utente PV120 Power Bank IT



- Caratteristiche del prodotto: • Capacità della batteria: 5100mAh... • Capacità nominale: 3500mAh... • Tensione nominale: Ingresso - CC 5V, 2A... • Tempo di ricarica: 4-5 ore... • Dimensioni: 106x70x14.5mm... • Peso: 120g / 4.2oz... • Temperatura: Temperatura di esercizio: 0°C - 40°C, Temperatura di stoccaggio: -5°C - 45°C

Visualizzazione carica

Table with 2 columns: Indicatore, Stato. Rows include Luce accesa, Lampeggiante, and Luce fioca with corresponding power levels and warnings.

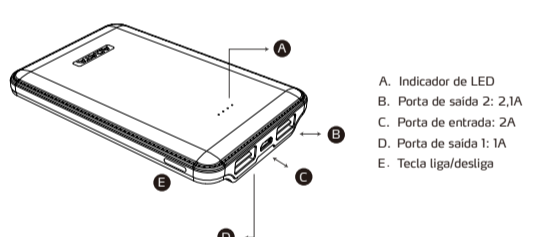
Funzionamento section with illustrations for 'Carica del dispositivo palmare' and 'Carica del Power Bank'. Includes text: 'Carica del dispositivo palmare: Usare l'uscita USB per la ricarica' and 'Carica del Power Bank: Usare la porta microUSB per ricaricare il pacco batteria da un computer o dispositivo di ricarica simile.'

- Avvertenze: 1. Usare il cavoletto microUSB per ricaricare il pacco batterie. 2. Non conservare il prodotto in un veicolo chiuso... 3. Non esporre il prodotto ad alte temperature... 4. Non inserire oggetti metallici o corpi estranei nel prodotto... 5. Non smontare, manomettere, scuotere o bruciare il prodotto... 6. Non usare questo prodotto in modo arbitrario... 7. Se non usato per lungo tempo... 8. Se la pacco batteria ha esaurito la carica (alla pressione del tasto di accensione la luce dell'indicatore LED rimane tene).

Garanzia: La garanzia di ADATA è valida per tutti i clienti che hanno acquistato prodotti ADATA tramite agenti autorizzati. ADATA fornisce entro il periodo di garanzia servizi di sostituzione o riparazione dei prodotti difettosi.

Si prega di prendere nota del fatto che ADATA non è responsabile per fornire interventi di riparazione o sostituzione se i danni sono provocati da quanto segue: (1) Danni causati da calamità naturali o da qualsiasi utilizzo non corretto... (2) Prodotti riparati o smontati da tecnici non autorizzati... (3) L'etichetta di garanzia è alterata, danneggiata o mancante... (4) Il numero di serie del prodotto non è conforme al sistema originale... (5) I prodotti sono stati acquistati da agenti non autorizzati.

Manual do usuário da reserva de alimentação PV120 PT



- Recursos do produto: • Capacidade da bateria: 5100mAh... • Capacidade nominal: 3500mAh... • Tensão nominal: entrada - CC 5V, 2A... • Porta de saída 1: CC 5V, 2.1A... • Porta de saída 2: CC 5V, 1A... • Tempo de carregamento: 4-5 horas... • Dimensões: 106x70x14.5mm... • Peso: 120g / 4.2oz... • Temperatura: Temperatura operacional: 0°C - 40°C, Temperatura de armazenamento: -5°C - 45°C

Exibição de alimentação

Table with 2 columns: Indicador, Status. Rows include Luz acesa, Intermitente, and Luz baixa with corresponding battery level indicators.

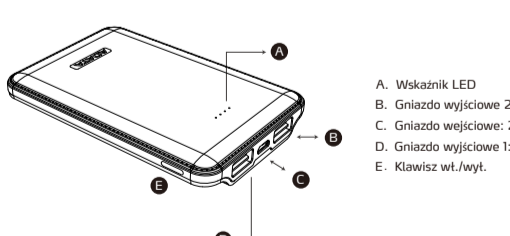
Operação section with illustrations for 'Carregando seu dispositivo portátil' and 'Carregando a reserva de alimentação'. Includes text: 'Carregando seu dispositivo portátil: Use a saída USB para carregamento.' and 'Carregando a reserva de alimentação: Use a porta micro-USB para carregar o banco de alimentação de um computador ou dispositivo de carregamento compatível.'

- Avisos: 1. Use o cabo micro-USB para carregar o banco de alimentação. 2. O cabo serve apenas para carregamento e não para transferência de dados. 3. Não deixe esse produto em um veículo fechado... 4. Não insira metais ou objetos estranhos no produto... 5. Não desmonte, danifique, use ou queime o produto... 6. Não descarte esse produto arbitrariamente... 7. Se não for usado por muito tempo... 8. Se o banco de alimentação estiver sem carga (após pressionar a tecla liga/desliga e o indicador LED permanecer apagado)...

Garantia: A política de garantia da ADATA se aplica a todos os clientes que compraram produtos da ADATA através de agentes autorizados. ADATA oferece aos seus clientes substituição ou serviços de reparo para produtos defeituosos dentro do período de garantia aplicável.

Observe que a ADATA não é responsável por fornecer serviços de reparo ou substituição em caso de danos decorrentes de: (1) Dano causado por calamidade natural ou qualquer tipo de uso inapropriado... (2) O produto foi reparado ou desmontado por técnicos não autorizados... (3) O selo de garantia foi alterado, danificado ou perdido... (4) Número de série do produto não coincide com nosso sistema original... (5) Produtos adquiridos de agentes não autorizados.

Instrukcja obsługi urządzenia Power Bank PV120 PL



- Cechy produktu: • Pojemność baterii: 5100mAh... • Pojemność znamionowa: 3500mAh... • Napiecie znamionowe: wejściowe - 5V DC, 2A... • Czas ładowania: 4-5 godzin... • Wymiary: 106x70x14.5mm... • Masa: 120g / 4.2 uncje... • Temperatura: Temperatura pracy: 0°C - 40°C, Temperatura przechowywania: -5°C - 45°C

Wyświetlacz zasilania

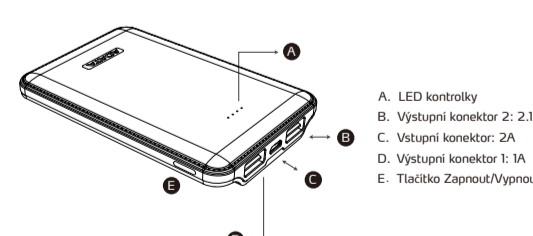
Table with 2 columns: Wskaznik, Stan. Rows include Światłoko wł., Miga, and Światłoko przyciemnione with corresponding power levels and warnings.

Obsługa section with illustrations for 'Ładowanie urządzenia mobilnego' and 'Ładowanie urządzenia Power Bank'. Includes text: 'Ładowanie urządzenia mobilnego: Do ładowania urządzenia mobilnego należy skorzystać z gniazda wyjściowego USB' and 'Ładowanie urządzenia Power Bank: Skorzystaj z gniazda microUSB, aby ładować Power Bank z komputera, komputera lub kompatybilnego urządzenia zasilającego.'

- Przeostrzgi: 1. Urządzenie Power Bank należy ładować za pomocą kabla microUSB. 2. Kabel ten jest przeznaczony wyłącznie do ładowania, nie do przenoszenia danych... 3. Nie pozostawiać produktu w warunkach jego rozkładania... 4. Nie wystawiać produktu na działanie wysokich temperatur... 5. Nie rozkładać na elementy, nie niszczyć, nie wstrząsać i nie podpalać produktu... 6. Nie poddawać przenoszeniu innych danych... 7. Nie wyrzucać produktu z odpadami zmieszаныmi, poddawaj recyklingowi zgodnie z obowiązującym prawem... 8. W przypadku długotrwałego nieuzywania, ładować urządzenie raz na 3 miesiące... 9. Jeżeli urządzenie Power Bank jest pozbawione zasilania (po wciśnięciu klawisza zasilania wskaźnik LED przyszyba), w celu uniknięcia zniszczenia baterii natychmiast naładować urządzenie Power Bank.

Gwarancja: Polityka gwarancyjna ADATA ma zastosowanie do wszystkich klientów którzy zakupili produkty ADATA przez sieć autoryzowanych sprzedawców. Firma ADATA zapewnia wymianę lub naprawę uszkodzonych produktów w obowiązującym okresie gwarancyjnym.

PV120 Power Bank uživateľský manuál CZ



- Vlastnosti produktu: • Kapacita baterie: 5100mAh... • Měřitelná kapacita: 3500mAh... • Měřitelný proud: Vstup - DC 5V, 2A... • Čas nabíjení: 4-5 hodin... • Rozměry: 106x70x14.5mm... • Váha: 120g / 4.2oz... • Teplota: Provozní teplota: 0°C - 40°C, Storage Temperature: -5°C - 45°C

Power Display

Table with 2 columns: Indikátor, Status. Rows include Světí, Bliká, and Tluměné with corresponding battery level indicators.

Provoz section with illustrations for 'Nabíjení Vašeho zařízení' and 'Nabíjení PowerBanku'. Includes text: 'Nabíjení Vašeho zařízení: Použijte USB výstup pro nabíjení vašeho zařízení' and 'Nabíjení PowerBanku: Použijte microUSB port pro nabíjení z Vašeho PC nebo jiného zařízení.'

- Varování: 1. Používejte micro-USB kabel pouze pro nabíjení, nikoliv pro nenechávejte tento produkt v uzavřeném vozidle... 2. Extrémní teploty mohou zapříčinit zničení PowerBanku... 3. Nevystavujte produkt vysokým teplotám nebo vysoké vlhkosti... 4. Nevkládejte kovové nebo cizí předměty do produktu... 5. Nerozebírejte, nepokouzejte, nenarazíte nebo nevystavujte produkt ohni... 6. Neuvolňujte jej ve veřejném prostoru... 7. Pokud dlouhodobě nepoužíváte produkt, prosíme recyklovte ho podle platných zákonů... 8. Pokud je produkt zcela vybitý (po stisknutí tlačítka Zapnout/Vypnout blikají kontrolky ztluměné), zabráníte poškození produktu okamžitým dobíjením produktu... 9. Výstupní napětí je může listit podle dobití.

Záruka: ADATA záruka zásady platí pro všechny zákazníky, kteří si koupili produkty ADATA prostřednictvím autorizovaných zástupců. ADATA poskytuje náhradní nebo opravné služby za vadné výrobky v rámci záruční doby.

Obsah je uzamčen

Dokončete, prosím, proces objednávky.

Následně budete mít přístup k celému dokumentu.



Proč je dokument uzamčen? Nahněvat Vás rozhodně nechceme. Jsou k tomu dva hlavní důvody:

- 1) Vytvořit a udržovat obsáhlou databázi návodů stojí nejen spoustu úsilí a času, ale i finanční prostředky. Dělali byste to Vy zadarmo? Ne*. Zakoupením této služby obdržíte úplný návod a podpoříte provoz a rozvoj našich stránek. Třeba se Vám to bude ještě někdy hodit.

**) Možná zpočátku ano. Ale vězte, že dotovat to dlouhodobě nelze. A rozhodně na tom nezbohatneme.*

- 2) Pak jsou tady „roboti“, kteří se přiživují na naší práci a „vysávají“ výsledky našeho úsilí pro svůj prospěch. Tímto krokem se jim to snažíme překazit.

A pokud nemáte zájem, respektujeme to. Urgujte svého prodejce. A když neuspějete, rádi Vás uvidíme!