



GoGEN

**GOGBS074B
GOGBS074BL
GOGBS074P**



CZ SK PL EN HU

**REPRODUKTOR BLUETOOTH
REPRODUKTOR BLUETOOTH
GŁOŚNIK BLUETOOTH
BLUETOOTH SPEAKER
BLUETOOTH HANGSZÓRÓ**

**NÁVOD K POUŽITÍ
NÁVOD NA POUŽITIE
INSTRUKCJA OBSŁUGI
USER MANUAL
HASZNÁLATI UTASÍTÁS**

Vážený uživateli,

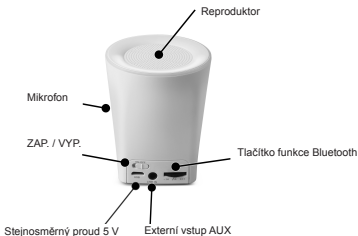
děkujeme, že jste si vybral/a přenosný reproduktor BS074 Bluetooth. Přečtěte si prosím pozorně tento návod k použití, abyste s tímto výrobkem správně zacházeli a přinesl vám maximální užitek.

1) UPOZORNĚNÍ

- Výrobek skladujte a používejte při běžné teplotě;
- NEVYSTAVUJTE výrobek dešti ani vlhkosti;
- NEVYSTAVUJTE výrobek otřesům a dbejte, aby nedošlo k jeho pádu a poškození;
- Výrobek NEROZEBÍREJTE, NEOPRAVUJTE a NEUPRAVUJTE;
- Protože má výrobek zabudovanou lithiovou baterii, NEVHAZUJETE jej do ohně, jinak se vystavíte nebezpečí!

2) POZNÁMKY

- 1) Chcete-li prodloužit životnost reproduktoru a zároveň chránit své fyzické i duševní zdraví, neposlouchejte hudbu při vysoké hlasitosti po delší dobu, jinak může dojít k poškození sluchu.
- 2) Pokud zjistíte u reproduktoru jakýkoliv problém, okamžitě vypněte hlavní vypínač a odpojte USB, aby nedošlo k poškození reproduktoru nebo jiných částí.
- 3) Nedostatečné napájení má vliv na dosah Bluetooth a stabilitu spojení, proto baterii vždy včas dobijte.

3) VYOBRAZENÍ

1. „⏏“: Stisknutím tohoto tlačítka můžete pozastavit přehrávání, a poté jej dalším stisknutím opět spustit. Stisknutím můžete také přijmout hovor v případě volání přes Bluetooth. Opětovným stisknutím tohoto tlačítka zavěsíte a jeho podržením hovor odmítnete. Podržením po dobu 3 vteřin zařízení Bluetooth odpojíte.
2. „-“: tlačítko volby směrem dolů. Dlouhým stisknutím snížíte hlasitost. Krátkým stisknutím přepnete na předchozí skladbu.
3. „+“: tlačítko volby směrem nahoru. Dlouhým stisknutím zvýšíte hlasitost. Krátkým stisknutím přepnete na následující skladbu.

4) TECHNICKÉ SPECIFIKACE:

Specifikace Bluetooth: Bluetooth V2.1+EDR

Dosah signálu: ≤ 10 m (liší se v závislosti na faktorech prostředí a připojených zařízeních Bluetooth)

Nabíjecí napětí USB: stejnosměrný proud 5 V / 500 mA

Zabudovaná baterie: lithiová baterie, 500 mAh

Výkon: 3 W

Frekvenční rozsah 90 Hz až 20 kHz

Citlivost: 80 dB(A) ± 2 dB(A)

Odstup signál / šum: ≥ 76 dB(A)



Bezdrátová provozní frekvence: 2,402 – 2,480 GHz

E.I.R.P.: 5,02 dBm


5) OBSAH BALENÍ

- 1) Reproduktor 1 ks
- 2) Kabel USB 1 ks
- 3) Návod k použití 1 ks

6) POPIS FUNKCÍ**POUŽÍVÁNÍ BLUETOOTH**

- 1) Zapněte reproduktor. Zelená kontrolka bude blikat a začne se vyhledávat zařízení s Bluetooth ve vaší blízkosti. Pokud nedojde k detekci zařízení Bluetooth do 5 minut, zelená kontrolka zhasne.
- 2) Spárujte reproduktor s požadovaným zařízením Bluetooth.
- 3) Spusťte přehrávání nebo jej pozastavte pomocí tlačítka .
- 4) Dlouhým stisknutím tlačítka  změňte režim z Bluetooth na příjem signálu z externího zařízení AUX.

POUŽÍVÁNÍ PŘEHRAVÁNÍ Z EXTERNÍHO ZDROJE

- 1) Zapněte reproduktor.
- 2) Do konektoru 3,5 mm pro externí zařízení na zadní straně reproduktoru zapojte zvukový kabel, čímž můžete reproduktor připojit k libovolnému zvukovému zařízení, například k mobilnímu telefonu nebo počítači s příslušným portem.
- 3) Stisknutím tlačítka  vypnete zvuk a opětovným stisknutím tohoto tlačítka jej opět zapnete.

7) NABÍJENÍ REPRODUKTORU

Reproduktor má zabudovanou lithiovou baterii. Baterie je nabíjecí a při plném nabití umožňuje přibližně 3 hodiny nepřetržitého provozu. Reproduktor nabíjejte pomocí kabelu micro-USB. Rozsvítí se červená kontrolka. Po úplném nabití reproduktoru červená kontrolka zhasne.

8) TROUBLESHOOTING

PROBLÉM	ŘEŠENÍ PROBLÉMU
Opakované selhání spojení a spárování	Zkontrolujte, zda reproduktor není v režimu vyhledávání nebo jej restartujte.
	V okolí je příliš mnoho zařízení s funkcí Bluetooth, což způsobuje potíže při vyhledávání. Proto prosím ostatní zařízení s funkcí Bluetooth vypněte.
Zvuk je slabý nebo zkreslený	Zkontrolujte hlasitost zařízení Bluetooth a upravte ji.
	Napájení z baterie je nedostatečné. Nabijte baterii.
Přerušování hudby	Zkontrolujte, zda není překročena účinná vzdálenost spojení nebo zda se mezi reproduktorem a zařízením Bluetooth nevyskytuje překážka.
Kontrolka režimu Bluetooth není zapnutá	Znamená to, že napájení z baterie je nedostatečné. Zkuste znovu po nabití baterie.
	Restartujte přístroj.

Obsah je uzamčen

**Dokončete, prosím, proces objednávky.
Následně budete mít přístup k celému dokumentu.**



Proč je dokument uzamčen? Nahněvat Vás rozhodně nechceme. Jsou k tomu dva hlavní důvody:

1) Vytvořit a udržovat obsáhlou databázi návodů stojí nejen spoustu úsilí a času, ale i finanční prostředky. Dělali byste to Vy zadarmo? Ne*. Zakoupením této služby obdržíte úplný návod a podpoříte provoz a rozvoj našich stránek. Třeba se Vám to bude ještě někdy hodit.

**) Možná zpočátku ano. Ale vězte, že dotovat to dlouhodobě nelze. A rozhodně na tom nezbohatneme.*

2) Pak jsou tady „roboti“, kteří se přiživují na naší práci a „vysávají“ výsledky našeho úsilí pro svůj prospěch. Tímto krokem se jim to snažíme překazit.

A pokud nemáte zájem, respektujeme to. Urgujte svého prodejce. A když neuspějete, rádi Vás uvidíme!