

BS110B
BS110T



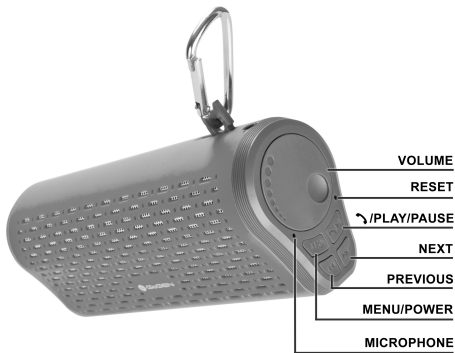
GoGEN



CZ **SK** **PL** **EN** **HU**

REPRODUKTOR BLUETOOTH
REPRODUKTOR BLUETOOTH
GŁOŚNIK BLUETOOTH
BLUETOOTH SPEAKER
BLUETOOTH HANGSZÓRÓ

NÁVOD K POUŽITÍ
NÁVOD NA POUŽITIE
INSTRUKCJA OBSŁUGI
USER MANUAL
HASZNÁLATI UTASÍTÁS



VOLUME

RESET

/PLAY/PAUSE

NEXT

PREVIOUS

MENU/POWER

MICROPHONE

Vážení zákazníku,

děkujeme vám za zakoupení tohoto reproduktoru s funkcí Bluetooth. Než jej začnete používat, přečtěte si prosím pozorně návod k použití, abyste zajistili správný provoz a optimální využití tohoto produktu.

BEZPEČNOSTNÍ OPATŘENÍ

- Výrobek skladujte a používejte při pokojové teplotě;
- Nevystavujte výrobek dešti ani vlhkému prostředí;
- Dbejte, aby nedošlo k pádu výrobku, který by mohl mít za následek vážné poškození;
- Sami výrobek nerozebírejte, neopravujte ani neupravujte.
- Protože má výrobek zabudovanou lithiovou baterii, nelikvidujte jej nevhodným způsobem ani jej nevhazujete do ohně, abyste se nevystavili nebezpečí!

RADY A TIPY

- Nezvyšujte trvale hlasitost na vyšší úroveň, protože by to mohlo vést ke zkrácení životnosti výrobku nebo poškození vašeho fyzického a duševního zdraví a také sluchu.
- Pokud během provozu zjistíte jakýkoliv problém, odpojte výrobek z napájení a odpojte USB, aby nedošlo k poškození reproduktoru nebo jiných částí.
- Nedostatečné napájení může mít vliv na dosah Bluetooth a stabilitu spojení. V takovém případě baterii ihned dobijte.
- Pro použití s funkcí Bluetooth odpojte audio kabely.
















OBSAH BALENÍ

- 1 x reproduktor s technologií Bluetooth
- 1 x nabíjecí kabel USB
- 1 x stereofonní audio kabel 3,5 mm

PŘEHLED FUNKCÍ

1. Bezdrátový modul Bluetooth V2.1+EDR
2. Stereofonní zvuk
3. Podpora snadného párování
4. Bluetooth se sadou hands-free, přijetí hovoru libovolným tlačítkem
5. K dispozici zvedání hovorů
6. Špičkový efekt echa
7. Vzdálenost přenosu signálu Bluetooth 10 m
8. Ovládání hudby s funkcí předchozí/následující skladby
9. Ovládání hlasitosti
10. Pozastavení přehrávání
11. Zabudovaná lithiová baterie, nabíjení prostřednictvím vstupu micro USB
12. Konektor stereofonního vstupu 3,5 mm, režim linkového vstupu AUX IN

POPIS TLAČÍTEK

1. Tlačítko M / : Podržení tlačítka M /  přístroj zapnete. Krátkými stisky tlačítka M /  můžete volit mezi režimy.
2. Tlačítko  / : V režimu přehrávání můžete přehrávání pozastavit krátkým stisknutím tlačítka  / . Opětovným stisknutím tohoto tlačítka přehrávání opět spustíte. V režimu Bluetooth, pokud je reproduktor úspěšně propojen s mobilním telefonem, můžete v případě příchodního hovoru na mobilní telefon tento hovor odmítnout podržením tlačítka  /  nebo hovor přijmout krátkým stisknutím tlačítka  / .
3. Tlačítka  / : Předchozí/následující – ovládání přehrávání hudby v režimu přehrávání. Stisknutím tlačítka  přepnete na předchozí skladbu, stisknutím tlačítka  na následující skladbu.
4. Ovládání hlasitosti: Otáčením knoflíku po směru hodinových ručiček zvýšíte hlasitost, otáčením proti směru hodinových ručiček hlasitost snížíte.

Obsah je uzamčen

Dokončete, prosím, proces objednávky.

Následně budete mít přístup k celému dokumentu.



Proč je dokument uzamčen? Nahněvat Vás rozhodně nechceme. Jsou k tomu dva hlavní důvody:

- 1) Vytvořit a udržovat obsáhlou databázi návodů stojí nejen spoustu úsilí a času, ale i finanční prostředky. Dělali byste to Vy zadarmo? Ne*. Zakoupením této služby obdržíte úplný návod a podpoříte provoz a rozvoj našich stránek. Třeba se Vám to bude ještě někdy hodit.

**) Možná zpočátku ano. Ale vězte, že dotovat to dlouhodobě nelze. A rozhodně na tom nezbohatneme.*

- 2) Pak jsou tady „roboti“, kteří se přiživují na naší práci a „vysávají“ výsledky našeho úsilí pro svůj prospěch. Tímto krokem se jim to snažíme překazit.

A pokud nemáte zájem, respektujeme to. Urgujte svého prodejce. A když neuspějete, rádi Vás uvidíme!