

guzzanti

**Vestavná chladnička
Vstavaná chladnička
Lodówka do zabudowy
Beépített hűtőszekrény
Vgradni hladilnik
Kühlschrank
Built-in Fridge**

**GZ-90A
GZ-90B1**

CZ

SK

PL

H

SI

DE

EN

**Návod k obsluze
Návod na obsluhu
Instrukcja obsługi
Használati útmutató
Navodila za uporabo
Gebrauchsanleitung
Instruction manual**

Obsah

Bezpečnostní pokyny	2
Popis spotřebiče	6
Změna směru otevírání dvířek	7
Instalace	9
Denní používání.....	11

Bezpečnostní pokyny






Před instalací a prvním použitím spotřebiče si prosím pozorně přečtěte tento návod k obsluze včetně veškerých pokynů a varování, předejdete tak ohrožení osob a zároveň se naučíte spotřebič správně používat. Je důležité, aby se s tímto návodem k obsluze seznámily všechny osoby, které budou spotřebič používat, vyvarují se tak zbytečným chybám a nehodám. Uschovejte tento návod k obsluze na bezpečném místě. Pokud spotřebič stěhujete nebo předáváte jiné osobě, nezapomeňte k němu přiložit tento návod. Každý se tak bude moci během životnosti spotřebiče informovat o jeho správném používání a s tím spojené bezpečnosti.

Dodržujte pokyny uvedené v tomto návodu, předejdete tak ohrožení osob a poškození majetku. Výrobce nenese odpovědnost za zranění osob nebo poškození majetku zaviněná nedodržáním pokynů uvedených v tomto návodu k obsluze.

Bezpečnost dětí a zranitelných osob

- Tento spotřebič smí používat děti starší 8 let a osoby se sníženými fyzickými, smyslovými nebo duševními schopnostmi nebo s nedostatečnými zkušenostmi a znalostmi pouze tehdy, pokud se nacházejí pod dohledem odpovědné osoby nebo pokud byly seznámeny se správným a bezpečným používáním tohoto spotřebiče a chápou případná rizika s tím spojená.
- Dbejte na to, aby si děti se spotřebičem nehrály.
- Děti ve věku od 3 do 8 let mohou do tohoto spotřebiče vkládat potraviny i vyjmát je z něj.
- Děti smí provádět čištění a uživatelskou údržbu spotřebiče pouze tehdy, pokud jsou starší 8 let a nacházejí se pod dohledem odpovědné osoby.
- Skladujte veškerý obalový materiál mimo dosah dětí. Hrozí riziko spolknutí či udušení.
- Pokud chcete spotřebič zlikvidovat, vytáhněte zástrčku napájecího kabelu ze zásuvky, odřízněte napájecí kabel (tak blízko u spotřebiče, jak jen to je možné) a demontujte dvířka. Zabráníte tak hrajícím si dětem, aby se ve spotřebiči zavřely nebo utrpěly úraz elektrickým proudem.
- Pokud tímto spotřebičem vybaveným magnetickým těsněním dvířek nahrazujete starší spotřebič, který má na dvířkách nebo víku pružinový zámek (západku), nezapomeňte zámek před likvidací starého spotřebiče zneškodnit. Předejdete tak tomu, aby se z vysloužilého spotřebiče stala smrtelná past pro děti.

Všeobecné bezpečnostní pokyny

-  **VAROVÁNÍ!** Dbejte na to, aby nedocházelo k blokování ventilačních otvorů samotného spotřebiče nebo nábytku, do kterého je spotřebič případně vestavěn.
-  **VAROVÁNÍ!** K odstranění nárazu nepoužívejte mechanická zařízení ani jiné prostředky, které nebyly doporučeny výrobcem.
-  **VAROVÁNÍ!** Dbejte na to, abyste nepoškodili chladicí okruh.
-  **VAROVÁNÍ!** Nepoužívejte uvnitř chladničky jiné elektrospotřebiče (jako jsou například výrobničky zmrzliny), pokud k tomuto účelu nebyly schváleny výrobcem.
-  **VAROVÁNÍ!** Nedotýkejte se osvětlení spotřebiče, které bylo dlouho zapnuté, neboť byste se mohli popálit.¹⁾

- Neskladujte v tomto spotřebiči výbušné látky, jako jsou aerosolové plechovky s hořlavým hnacím plynem.
- Chladivo isobutan (R600a) obsažené v chladicím okruhu tohoto spotřebiče je přirozený plyn, který se vyznačuje vysokou kompatibilitou s životním prostředím, je však hořlavý.
- Ujistěte se, že během přepravy a instalace spotřebiče nedošlo k poškození komponent chladicího okruhu. V opačném případě postupujte následovně:
 - vyvarujte se otevřeného ohně a zdrojů vznícení;
 - řádně vyvětrejte místnost, ve které se spotřebič nachází.
- Je nebezpečné měnit specifikace spotřebiče nebo spotřebič jakýmkoliv způsobem upravovat. Jakékoliv poškození napájecího kabelu může způsobit zkrat, požár a/nebo úraz elektrickým proudem.
- Tento spotřebič je určen k použití v domácnosti a podobném prostředí, jako jsou:
 - kuchyně pro zaměstnance v obchodech, kancelářích a jiném pracovním prostředí;
 - farmy a použití spotřebiče klienty hotelů, motelů a jiných typů ubytování;
 - ubytovací zařízení s výdejem snídaně;
 - catering a podobné nekomerční účely.

! **VAROVÁNÍ!** Výměnu jakýchkoliv elektrických komponent (zástrčka, napájecí kabel, kompresor atd.) smí z bezpečnostních důvodů provést pouze autorizovaný servisní technik nebo podobně kvalifikovaná osoba.

! **VAROVÁNÍ!** Žárovka dodávaná spolu se spotřebičem je „zvláštní žárovka“, kterou lze používat pouze v tomto spotřebiči. Tato „speciální žárovka“ není určena k běžnému svícení v domácnosti.¹⁾

¹⁾ Pokud je v chladicím prostoru zabudováno osvětlení.

- Neprodlužujte napájecí kabel.
- Ujistěte se, že nedošlo k přimáčknutí či poškození napájecího kabelu zadní částí spotřebiče. Přimáčknutý nebo poškozený napájecí kabel se může přehřát a způsobit požár.
- Ujistěte se, že zásuvka, ke které je spotřebič připojen, je dobře přístupná.
- Při odpojování spotřebiče od elektrické sítě tahejte na zástrčku, nikoliv za kabel.
- Nezasunujte zástrčku napájecího kabelu do zásuvky, která je uvolněná. Hrozí riziko úrazu elektrickým proudem nebo požáru.
- Nepoužívejte spotřebič s nefunkčním osvětlením.
- Tento spotřebič je těžký. Buďte při manipulaci s ním opatrní.
- Nevyjímejte potraviny z mrazicího prostoru ani se jich nedotýkejte, pokud máte vlhké nebo mokré ruce. Mohlo by dojít k poškození kůže na ruku nebo jejímu popálení mrazem.
- Dlouhodobě nevystavujte spotřebič přímému slunečnímu záření.

Denní používání

- Nepokládejte horké předměty na plastové části spotřebiče.
- Dbejte na to, aby se potraviny vložené do chladicího prostoru nedotýkaly zadní stěny.
- Již rozmražené potraviny nelze znovu zmrazit.¹⁾
- Skladujte balené mražené potraviny v souladu s pokyny výrobce uvedenými na obalu.¹⁾
- Přísně dodržujte doporučení výrobce spotřebiče týkající se skladování potravin, viz příslušné pokyny.
- Neumísťujte do mrazicího prostoru spotřebiče sycené ani šumivé nápoje, neboť v takovém případě dochází ke vzniku tlaku v plechovce, plechovka s nápojem může explodovat a poškodit tak spotřebič.¹⁾
- Zmrzlina může způsobit popálení mrazem, pokud se konzumuje ihned po vyjmutí ze spotřebiče.¹⁾
- Abyste předešli kontaminaci potravin, dodržujte všechny pokyny uvedené v tomto návodu.
- Otevření dvířek spotřebiče způsobí výrazné zvýšení teploty ve spotřebiči.
- Pravidelně čistěte přístupné části odtokového systému a povrchy, které mohou přijít do styku s potravinami.
- Vyčistěte zásobníky na vodu, které jste nepoužívali déle než 48 hodin, a propláchněte všechna zařízení připojená k přívodu vody, pokud jste vodu neodebírali déle než 5 dní.
- Syrové maso a ryby skladujte ve vhodných nádobách, aby z nich šťáva neodkapávala na jiné potraviny.
- Mrazicí prostor označený dvěma hvězdičkami (pokud je jím spotřebič vybaven) je vhodný ke skladování již zmrazených potravin, skladování nebo výrobu zmrzliny a výrobu kostek ledu.
- Boxy označené jednou, dvěma a třemi hvězdičkami (pokud je jimi spotřebič vybaven) nejsou vhodné ke zmrazování čerstvých potravin.
- Pokud nebudete spotřebič delší dobu používat, vypněte jej, odmrzajte, vyčistěte, vysušte a nechte dvířka pootevřená, aby ve spotřebiči nedocházelo k tvorbě plísni a zápachu.

Obsah je uzamčen

Dokončete, prosím, proces objednávky.

Následně budete mít přístup k celému dokumentu.



Proč je dokument uzamčen? Nahněvat Vás rozhodně nechceme. Jsou k tomu dva hlavní důvody:

- 1) Vytvořit a udržovat obsáhlou databázi návodů stojí nejen spoustu úsilí a času, ale i finanční prostředky. Dělali byste to Vy zadarmo? Ne*. Zakoupením této služby obdržíte úplný návod a podpoříte provoz a rozvoj našich stránek. Třeba se Vám to bude ještě někdy hodit.

**) Možná zpočátku ano. Ale vězte, že dotovat to dlouhodobě nelze. A rozhodně na tom nezbohatneme.*

- 2) Pak jsou tady „roboti“, kteří se přiživují na naší práci a „vysávají“ výsledky našeho úsilí pro svůj prospěch. Tímto krokem se jim to snažíme překazit.

A pokud nemáte zájem, respektujeme to. Urgujte svého prodejce. A když neuspějete, rádi Vás uvidíme!