

**iGET**  
**HOMEGUARD**

# Super HD SmartCam Plus

Rychlý návod k obsluze - CZ



Model: HGWBC-356

HGWBC-356



5 060442 173569

iGET HOMEGUARD 2022

✉ [www.iget.eu/cs/helpdesk-centrum-cs](http://www.iget.eu/cs/helpdesk-centrum-cs)

🌐 <https://helpdesk.intelek.cz>



Made in China

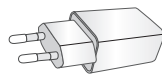
## Obsah balení



Bateriová kamera



Rychlá instalační příručka



Dobíjecí adaptér



USB kabel



Varovné nálepky



Držák



Šrouby

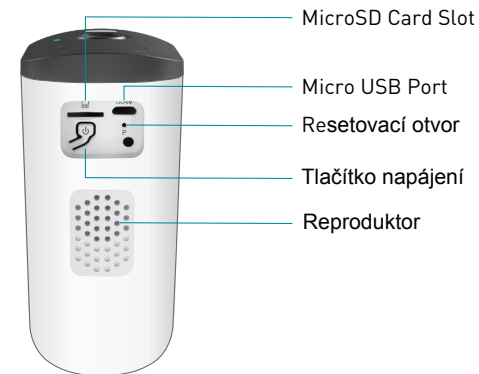


Hmoždinky

## Popis zařízení a funkcí



Přední pohled






Spodní pohled

# Správa baterie

- 1 Životnost baterie až 6 měsíce, založeno na 200 s nahrávání za den.
- 2 Nabíjení: **DC 5V 1.5A**.
- 3 Dobíjení baterie trvá 8 hodin do plného nabití. Prosím plně nabijte kameru před prvním použitím.
- 4 Výdrž baterie závisí na tom, jak často se probouzí z režimu spánku a nahrává. Pomocí nastavení funkce detekce pohybu je tak možné zabránit nechtěným aktivacím.  
  
Baterie se vybíjí rychleji při teplotách pod 0°C.
- 5 Jakmile obdržíte upozornění do aplikace ohledně nízkého stavu baterie, doporučujeme baterii nabít uvnitř při vyšších teplotách. Nebo je také možné napájet kameru stále.

## Indikace LED stavu

Barva	Mód	Stav
	Pracovní mód	Modrá
	Režim spánku	Žádná
	Nabíjení	Žlutá
	Plně nabitó	Zelená

\* Životnost baterie závisí na nastavení, použití a teplotě.

# Nabíjení baterie kamery

- 1 Umístěte kameru ideálně do vnitřního prostředí.
- 2 Připojte USB kabel k nabíjecímu adaptéru, doporučujeme použít originální které byly přibalené ke kameře.
- 3 Připojte kabel ke kameře.
- 4 Připojte adaptér do zásuvky.

\* *Dobíjecí baterie je nabita na 60% při výrobě.  
Doporučujeme plně dobít baterii před instalací.  
\* LED na kameře svítí zeleně jakmile je kamera plně nabitá.*



# Obsah je uzamčen

**Dokončete, prosím, proces objednávky.**

**Následně budete mít přístup k celému dokumentu.**



**Proč je dokument uzamčen? Nahněvat Vás rozhodně nechceme. Jsou k tomu dva hlavní důvody:**

- 1) Vytvořit a udržovat obsáhlou databázi návodů stojí nejen spoustu úsilí a času, ale i finanční prostředky. Dělali byste to Vy zadarmo? Ne\*. Zakoupením této služby obdržíte úplný návod a podpoříte provoz a rozvoj našich stránek. Třeba se Vám to bude ještě někdy hodit.

*\*) Možná zpočátku ano. Ale vězte, že dotovat to dlouhodobě nelze. A rozhodně na tom nezbohatneme.*

- 2) Pak jsou tady „roboti“, kteří se přiživují na naší práci a „vysávají“ výsledky našeho úsilí pro svůj prospěch. Tímto krokem se jim to snažíme překazit.

A pokud nemáte zájem, respektujeme to. Urgujte svého prodejce. A když neuspějete, rádi Vás uvidíme!