

iGET
HOMEGUARD

Super HD SmartCam Pro

Rychlý návod k obsluze - CZ



Model: HGWBC-358

HGWBC-358



5 060442 173583

iGET HOMEGUARD 2022

✉ www.iget.eu/cs/helpdesk-centrum-cs

🌐 <https://helpdesk.intelek.cz>



Made in China

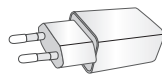
Obsah balení



Bateriová kamera



Rychlá instalační příručka



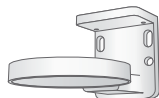
Dobíjecí adaptér



USB kabel



Varovné nálepky



Držák

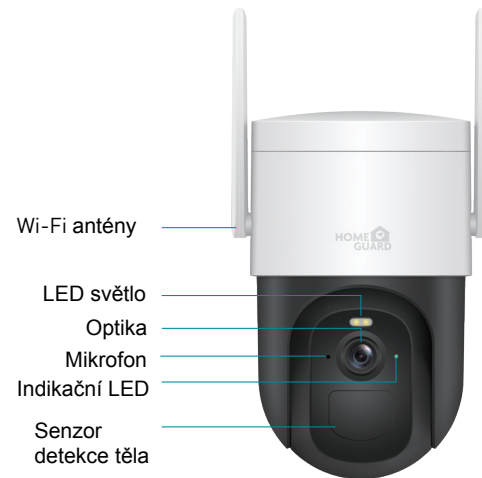


Šrouby

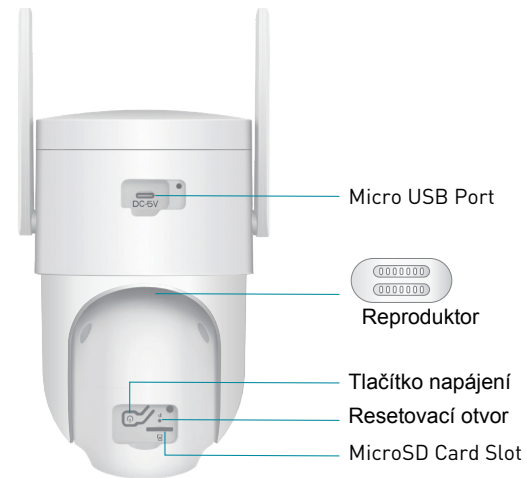


Hmoždinky

Popis zařízení a funkcí



Přední pohled







Zadní pohled

Správa baterie

- 1 Životnost baterie až 6 měsíce, založeno na 200 s nahrávání za den.
- 2 Nabíjení: **DC 5V 1.5A**.
- 3 Dobíjení baterie trvá 8 hodin do plného nabití. Prosím plně nabijte kameru před prvním použitím.
- 4 Výdrž baterie závisí na tom, jak často se probouzí z režimu spánku a nahrává. Pomocí nastavení funkce detekce pohybu je tak možné zabránit nechtěným aktivacím.

Baterie se vybíjí rychleji při teplotách pod 0°C.
- 5 Jakmile obdržíte upozornění do aplikace ohledně nízkého stavu baterie, doporučujeme baterii nabít uvnitř při vyšších teplotách. Nebo je také možné napájet kameru stále.

Indikace LED stavu

Barva	Mód	Stav
	Pracovní mód	Modrá
	Režim spánku	Žádná
	Nabíjení	Žlutá
	Plně nabitó	Zelená

* Životnost baterie závisí na nastavení, použití a teplotě.

Nabíjení baterie kamery

- 1 Umístěte kameru ideálně do vnitřního prostředí.
- 2 Připojte USB kabel k nabíjecímu adaptéru, doporučujeme použít originální které byly přibalené ke kameře.
- 3 Připojte kabel ke kameře.
- 4 Připojte adaptér do zásuvky.

** Dobíjecí baterie je nabita na 60% při výrobě.
Doporučujeme plně dobít baterii před instalací.
* LED na kameře svítí zeleně jakmile je kamera plně nabita.*



Obsah je uzamčen

Dokončete, prosím, proces objednávky.

Následně budete mít přístup k celému dokumentu.



Proč je dokument uzamčen? Nahněvat Vás rozhodně nechceme. Jsou k tomu dva hlavní důvody:

- 1) Vytvořit a udržovat obsáhlou databázi návodů stojí nejen spoustu úsilí a času, ale i finanční prostředky. Dělali byste to Vy zadarmo? Ne*. Zakoupením této služby obdržíte úplný návod a podpoříte provoz a rozvoj našich stránek. Třeba se Vám to bude ještě někdy hodit.

**) Možná zpočátku ano. Ale vězte, že dotovat to dlouhodobě nelze. A rozhodně na tom nezbohatneme.*

- 2) Pak jsou tady „roboti“, kteří se přiživují na naší práci a „vysávají“ výsledky našeho úsilí pro svůj prospěch. Tímto krokem se jim to snažíme překazit.

A pokud nemáte zájem, respektujeme to. Urgujte svého prodejce. A když neuspějete, rádi Vás uvidíme!