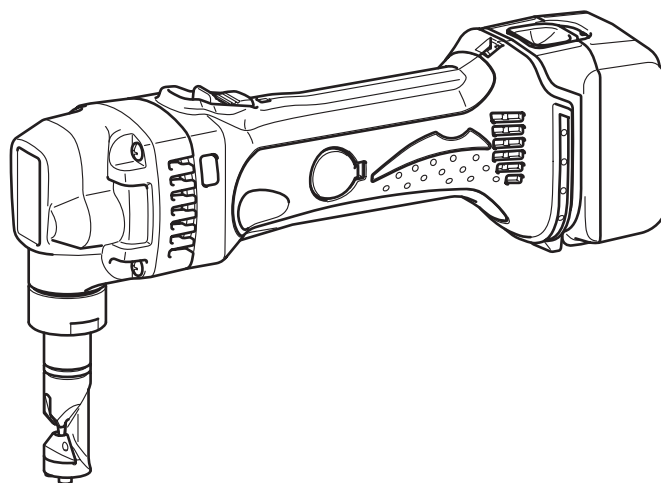
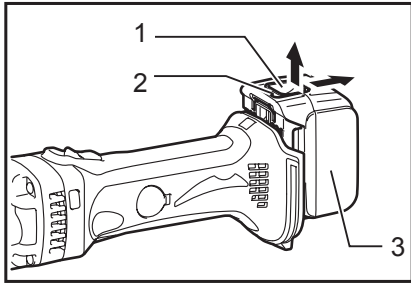




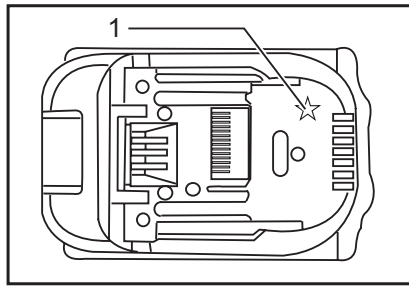
GB	Cordless Nibbler	INSTRUCTION MANUAL
UA	Акумуляторні висічні ножиці	ІНСТРУКЦІЯ З ЕКСПЛУАТАЦІЇ
PL	Akumulatorowe Nożyce Skokowe	INSTRUKCJA OBSŁUGI
RO	Mașină de ștanțat fără cablu	MANUAL DE INSTRUCȚIUNI
DE	Akku-Knabber	BEDIENUNGSANLEITUNG
HU	Vezeték nélküli réselő lemezvágó	HASZNÁLATI KÉZIKÖNYV
SK	Akumulátorový prestrihovač	NÁVOD NA OBSLUHU
CZ	Akumulátorový prostřihovač	NÁVOD K OBSLUZE

**BJN160**  
**BJN161**

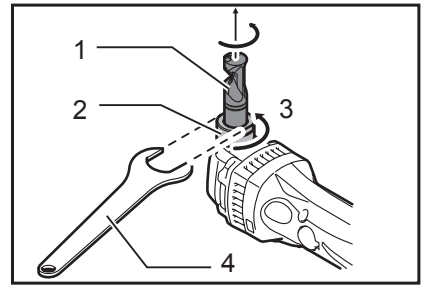




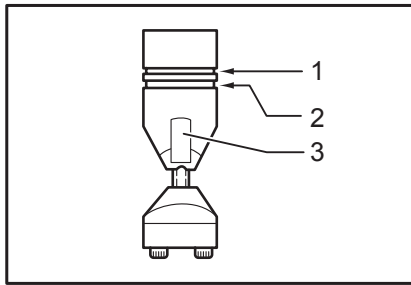
**1** 013273



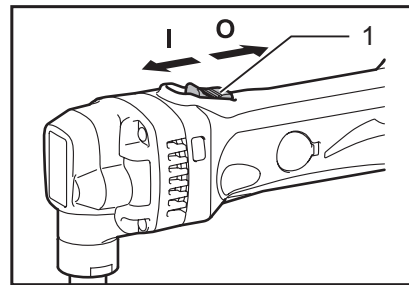
**2** 012128



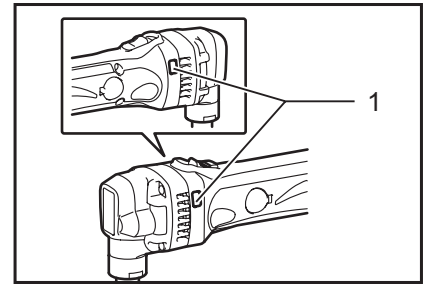
**3** 013275



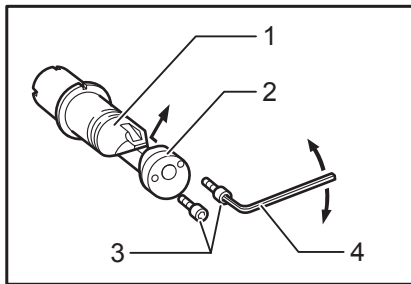
**4** 004775



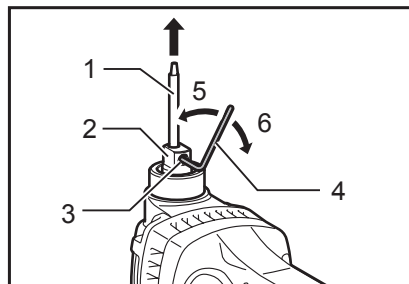
**5** 013276



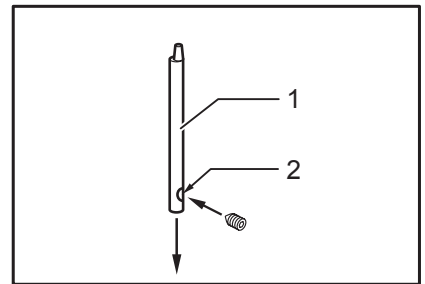
**6** 013277



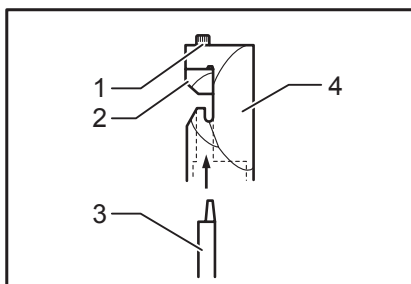
**7** 004779



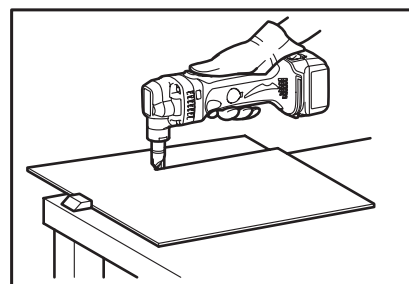
**8** 013274



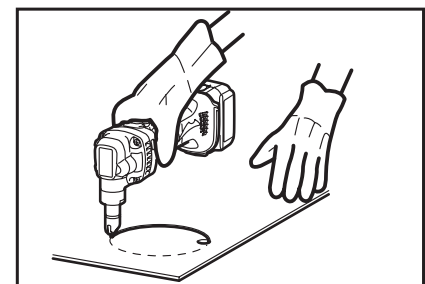
**9** 004781



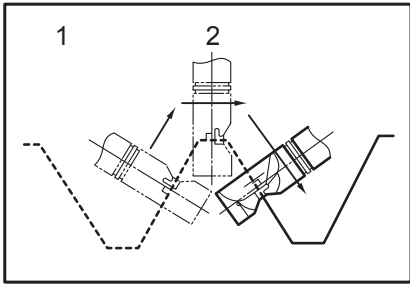
**10** 004782



**11** 013278

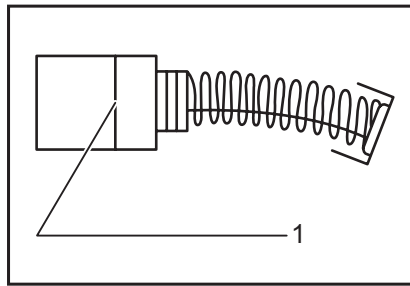


**12** 013279



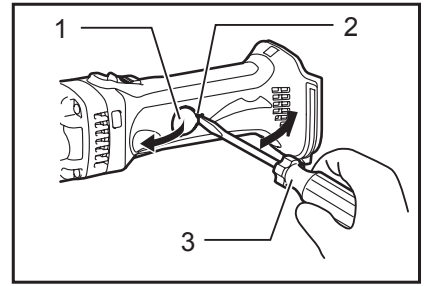
**13**

004791



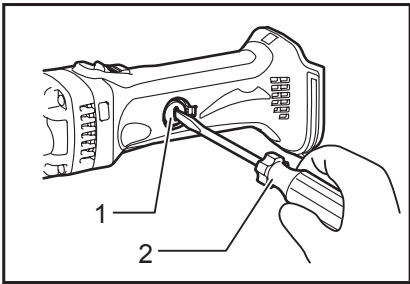
**14**

001145



**15**

013281



**16**

013282

# Obsah je uzamčen

**Dokončete, prosím, proces objednávky.**

**Následně budete mít přístup k celému dokumentu.**



**Proč je dokument uzamčen? Nahněvat Vás rozhodně nechceme. Jsou k tomu dva hlavní důvody:**

- 1) Vytvořit a udržovat obsáhlou databázi návodů stojí nejen spoustu úsilí a času, ale i finanční prostředky. Dělali byste to Vy zadarmo? Ne\*. Zakoupením této služby obdržíte úplný návod a podpoříte provoz a rozvoj našich stránek. Třeba se Vám to bude ještě někdy hodit.

*\*) Možná zpočátku ano. Ale vězte, že dotovat to dlouhodobě nelze. A rozhodně na tom nezbohatneme.*

- 2) Pak jsou tady „roboti“, kteří se přiživují na naší práci a „vysávají“ výsledky našeho úsilí pro svůj prospěch. Tímto krokem se jim to snažíme překazit.

A pokud nemáte zájem, respektujeme to. Urgujte svého prodejce. A když neuspějete, rádi Vás uvidíme!