


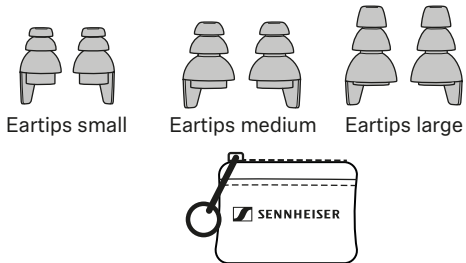


Sound Protex  
Sound Protex Plus  
Hearing Protection Earplugs


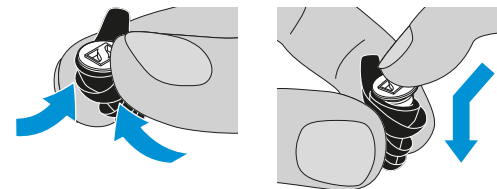
EN  
DE  
ZH-HANS  
FR  
ES  
PT  
NL  
IT  
DA

Quick Guide  
Kurzanleitung  
快速指南  
Guide rapide  
Instrucciones resumidas  
Guía rápido  
Beknopte handleiding  
Guida rapida  
Kort vejledning

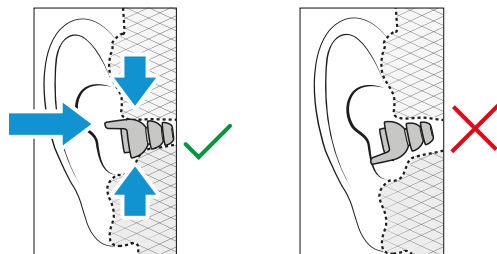
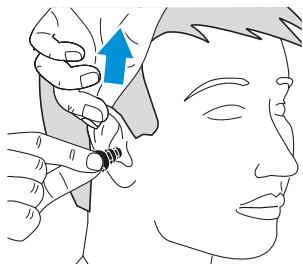
1. Package contents | Lieferumfang |  
供貨範圍 | Contenu | Volumen de  
suministro | Material fornecido |  
Omvang levering | In dotazione |  
Leveringsomfang



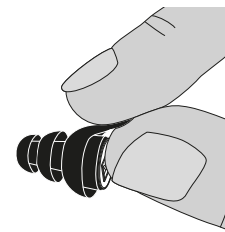
2. Selecting and replacing the filter |  
Filter wählen und austauschen |  
選擇和更換濾波器 | Sélectionner et  
remplacer les filtres | Seleccionar  
y cambiar el filtro | Seleccionar e  
substituir o filtro | Filter selecteren en  
vervangen | Scelta e sostituzione dei  
filtri | Valg og udskiftning af filtre



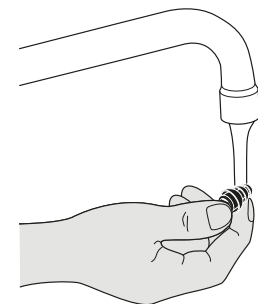
3. Inserting into the ear | In das Ohr  
einsetzen | 放入耳中 | Insérer dans  
les oreilles | Introducir en el oído  
| Colocar no ouvido | In het oor  
plaatsen | Inserimento nell'orecchio |  
Indsætning i øret



4. Removing from the ear | Aus dem Ohr  
nehmen | 從耳中取出 | Enlever des  
oreilles | Sacar del oído | Remover do  
ouvido | Uit het oor halen | Estrazione  
dall'orecchio | Udtagning fra øret



5. Cleaning | Reinigen | 清潔 | Nettoyer  
| Limpiar | Limpar | Schoonmaken |  
Pulizia | Rengøring



Please read also the safety guide regarding the  
information required by the regulation EU 2016/425 and  
EN 352-2:2020 standard.

[www.sennheiser-hearing.com/hearingprotection](http://www.sennheiser-hearing.com/hearingprotection)

CE 1974

Sonova Communications AG  
Herrenschwandweg 4, CH-3280 Murten, Switzerland  
[www.sennheiser-hearing.com](http://www.sennheiser-hearing.com)  
Publ. 029-3367/V1.00/2022-12

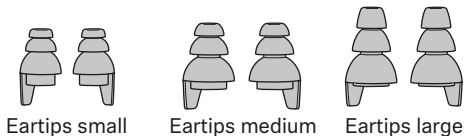


Sound Protex  
Sound Protex Plus  
Hearing Protection Earplugs

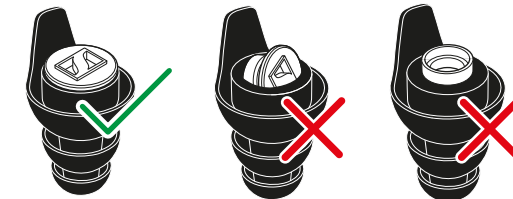
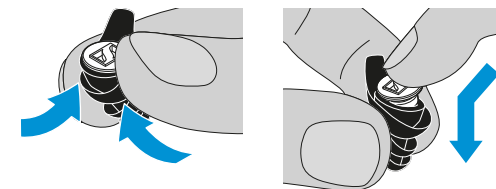
SV  
FI  
EL  
PL  
TR  
RU  
JA  
ZH-HANT  
KO  
ID

Snabbguide  
Pikaohje  
Συνοπτικές οδηγίες  
Krótka instrukcja obsługi  
Hızlı Kılavuz  
Краткая инструкция  
簡易説明書  
快速使用指南  
빠른 안내서  
Panduan ringkas

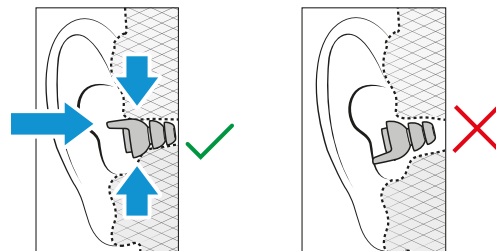
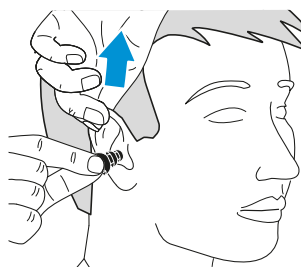
1. **Leveransomfattning | Τοιμίτισσισältö | Περιεχόμενα συσκευασίας | Zakres dostawy | Teslimat kapsamı | Комплект поставки | 同梱されているもの | 供货范围 | 구성품 | Isi kemasan**



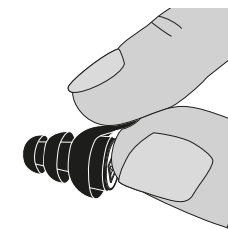
2. **Välj och byt filter | Valitse ja vaihda suodatin | Επιλογή και αντικατάσταση φίλτρου | Wybór i wymiana filtrów | Filtrenin seçilmesi ve değiştirilmesi | Выбрать и заменить фильтр | Фильтр-а的選擇及び変更 | 选择和更換濾波器 | 필터 선택 및 교체 | Pilih filter dan ganti**



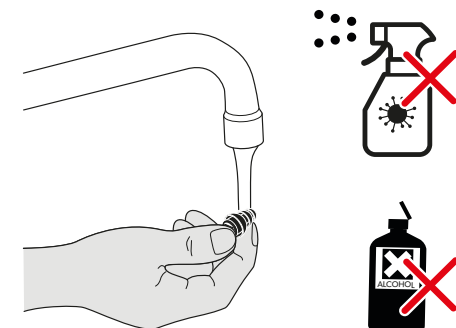
3. **Sätt in i örat | Korvaan asettaminen | Τοποθέτηση στο αυτί | Wkładanie do ucha | Kulağa takma | Вставить в ухо | 耳に挿入 | 放入耳中 | 귀에 삽입하기 | Pasang ke dalam telinga**



4. **Ta ut ur örat | Korvasta poistaminen | Αφαίρεση από το αυτί | Wyjmowanie z ucha | Kulaktan çıkarma | Вынуть из уха | 耳から抜き出す | 从耳中取出 | 귀에서 빼기 | Lepaskan dari telinga**



5. **Rengöring | Puhdistus | Καθαρισμός | Czyszczenie | Temizleme | Οчистка | を掃除する | 清潔 | 청소 | Membersihkan**



Please read also the safety guide regarding the information required by the regulation EU 2016/425 and EN 352-2:2020 standard.

[www.sennheiser-hearing.com/hearingprotection](http://www.sennheiser-hearing.com/hearingprotection)

CE 1974

Sonova Communications AG  
Herrenschwandweg 4, CH-3280 Murten, Switzerland  
[www.sennheiser-hearing.com](http://www.sennheiser-hearing.com)  
Publ. 029-3367/V1.00/2022-12

# Obsah je uzamčen

**Dokončete, prosím, proces objednávky.**

**Následně budete mít přístup k celému dokumentu.**



**Proč je dokument uzamčen? Nahněvat Vás rozhodně nechceme. Jsou k tomu dva hlavní důvody:**

- 1) Vytvořit a udržovat obsáhlou databázi návodů stojí nejen spoustu úsilí a času, ale i finanční prostředky. Dělali byste to Vy zadarmo? Ne\*. Zakoupením této služby obdržíte úplný návod a podpoříte provoz a rozvoj našich stránek. Třeba se Vám to bude ještě někdy hodit.

*\*) Možná zpočátku ano. Ale vězte, že dotovat to dlouhodobě nelze. A rozhodně na tom nezbohatneme.*

- 2) Pak jsou tady „roboti“, kteří se přiživují na naší práci a „vysávají“ výsledky našeho úsilí pro svůj prospěch. Tímto krokem se jim to snažíme překazit.

A pokud nemáte zájem, respektujeme to. Urgujte svého prodejce. A když neuspějete, rádi Vás uvidíme!