


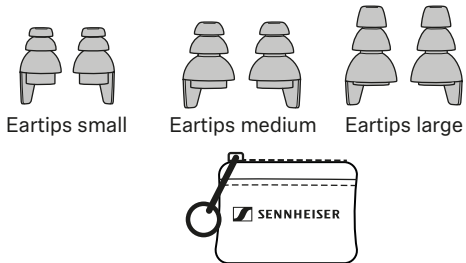


Sound Protex
Sound Protex Plus
Hearing Protection Earplugs


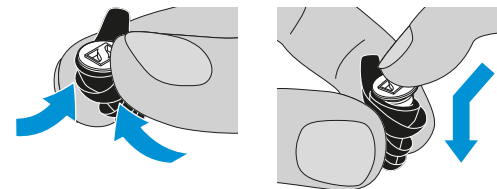
EN
DE
ZH-HANS
FR
ES
PT
NL
IT
DA

Quick Guide
Kurzanleitung
快速指南
Guide rapide
Instrucciones resumidas
Guía rápido
Beknopte handleiding
Guida rapida
Kort vejledning

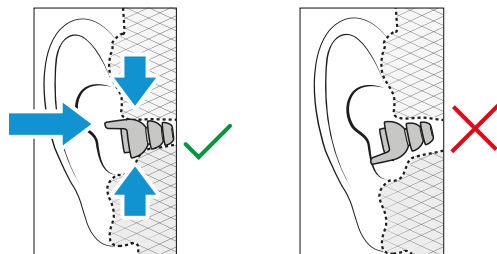
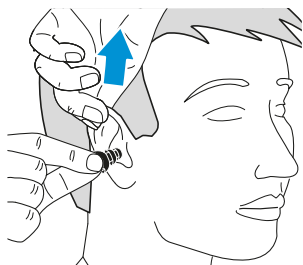
1. Package contents | Lieferumfang |
供貨範圍 | Contenu | Volumen de
suministro | Material fornecido |
Omvang levering | In dotazione |
Leveringsomfang



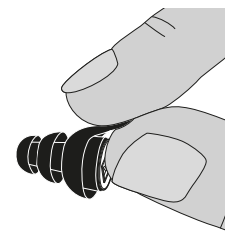
2. Selecting and replacing the filter |
Filter wählen und austauschen |
選擇和更換濾波器 | Sélectionner et
remplacer les filtres | Seleccionar
y cambiar el filtro | Seleccionar e
substituir o filtro | Filter selecteren en
vervangen | Scelta e sostituzione dei
filtri | Valg og udskiftning af filtre



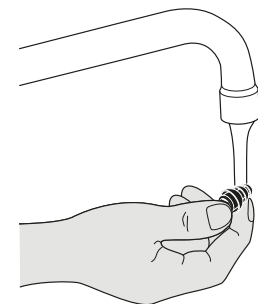
3. Inserting into the ear | In das Ohr
einsetzen | 放入耳中 | Insérer dans
les oreilles | Introducir en el oído
| Colocar no ouvido | In het oor
plaatsen | Inserimento nell'orecchio |
Indsætning i øret



4. Removing from the ear | Aus dem Ohr
nehmen | 從耳中取出 | Enlever des
oreilles | Sacar del oído | Remover do
ouvido | Uit het oor halen | Estrazione
dall'orecchio | Udtagning fra øret



5. Cleaning | Reinigen | 清潔 | Nettoyer
| Limpiar | Limpar | Schoonmaken |
Pulizia | Rengøring



Please read also the safety guide regarding the
information required by the regulation EU 2016/425 and
EN 352-2:2020 standard.

www.sennheiser-hearing.com/hearingprotection

CE 1974

Sonova Communications AG
Herrenschwandweg 4, CH-3280 Murten, Switzerland
www.sennheiser-hearing.com
Publ. 029-3367/V1.00/2022-12

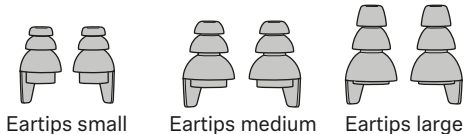


Sound Protex
Sound Protex Plus
Hearing Protection Earplugs

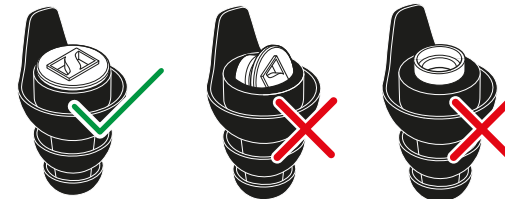
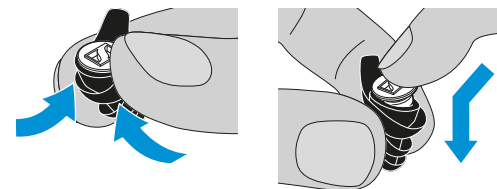
SV
FI
EL
PL
TR
RU
JA
ZH-HANT
KO
ID

Snabbguide
Pikaohje
Συνοπτικές οδηγίες
Krótka instrukcja obsługi
Hızlı Kılavuz
Краткая инструкция
簡易説明書
快速使用指南
빠른 안내서
Panduan ringkas

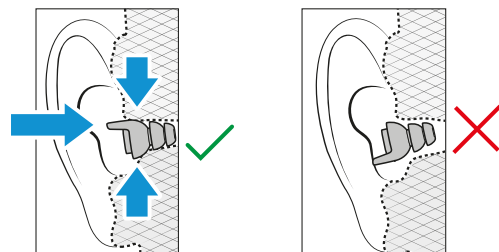
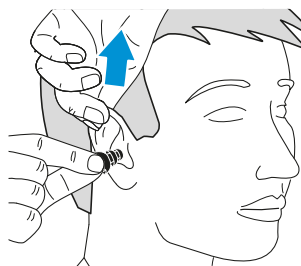
1. **Leveransomfattning | Τοιμίτισσισältö | Περιεχόμενα συσκευασίας | Zakres dostawy | Teslimat kapsamı | Комплект поставки | 同梱されているもの | 供货范围 | 구성품 | Isi kemasan**



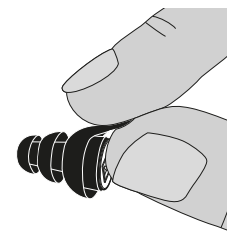
2. **Välj och byt filter | Valitse ja vaihda suodatin | Επιλογή και αντικατάσταση φίλτρου | Wybór i wymiana filtrów | Filtrenin seçilmesi ve değiştirilmesi | Выбрать и заменить фильтр | Фильтр-а的選擇及び変更 | 选择和更換濾波器 | 필터 선택 및 교체 | Pilih filter dan ganti**



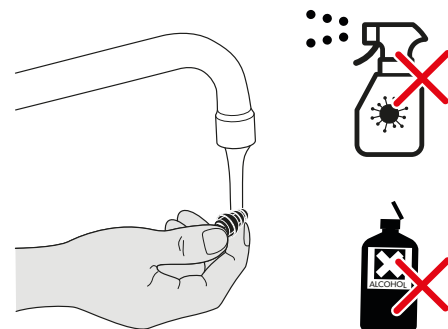
3. **Sätt in i örat | Korvaan asettaminen | Τοποθέτηση στο αυτί | Wkładanie do ucha | Kulağa takma | Вставить в ухо | 耳に挿入 | 放入耳中 | 귀에 삽입하기 | Pasang ke dalam telinga**



4. **Ta ut ur örat | Korvasta poistaminen | Αφαίρεση από το αυτί | Wyjmowanie z ucha | Kulaktan çıkarma | Вынуть из уха | 耳から抜き出す | 从耳中取出 | 귀에서 빼기 | Lepaskan dari telinga**



5. **Rengöring | Puhdistus | Καθαρισμός | Czyszczenie | Temizleme | Οчистка | を掃除する | 清潔 | 청소 | Membersihkan**



Please read also the safety guide regarding the information required by the regulation EU 2016/425 and EN 352-2:2020 standard.

www.sennheiser-hearing.com/hearingprotection



1974
Sonova Communications AG
Herrenschwandweg 4, CH-3280 Murten, Switzerland
www.sennheiser-hearing.com
Publ. 029-3367/V1.00/2022-12

Obsah je uzamčen

Dokončete, prosím, proces objednávky.

Následně budete mít přístup k celému dokumentu.



Proč je dokument uzamčen? Nahněvat Vás rozhodně nechceme. Jsou k tomu dva hlavní důvody:

- 1) Vytvořit a udržovat obsáhlou databázi návodů stojí nejen spoustu úsilí a času, ale i finanční prostředky. Dělali byste to Vy zadarmo? Ne*. Zakoupením této služby obdržíte úplný návod a podpoříte provoz a rozvoj našich stránek. Třeba se Vám to bude ještě někdy hodit.

**) Možná zpočátku ano. Ale vězte, že dotovat to dlouhodobě nelze. A rozhodně na tom nezbohatneme.*

- 2) Pak jsou tady „roboti“, kteří se přiživují na naší práci a „vysávají“ výsledky našeho úsilí pro svůj prospěch. Tímto krokem se jim to snažíme překazit.

A pokud nemáte zájem, respektujeme to. Urgujte svého prodejce. A když neuspějete, rádi Vás uvidíme!