

HOW TO USE

Hercules
▲▲▲

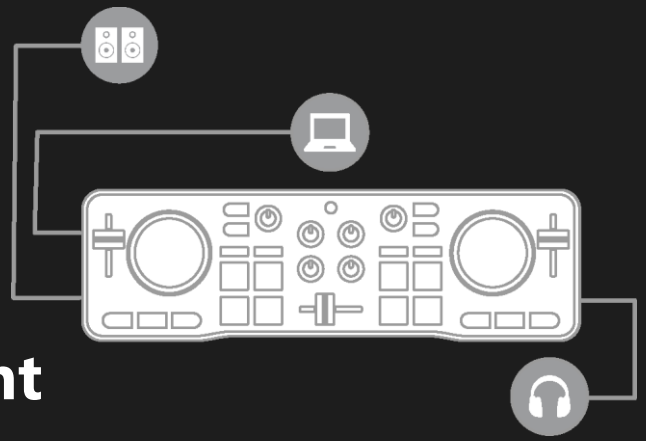
DJCONTROL STARLIGHT



<u>ENGLISH</u>	<u>3</u>
<u>FRANÇAIS</u>	<u>8</u>
<u>DEUTSCH</u>	<u>13</u>
<u>NEDERLANDS</u>	<u>18</u>
<u>ITALIANO</u>	<u>23</u>
<u>ESPAÑOL</u>	<u>28</u>
<u>PORTUGUÊS</u>	<u>33</u>
<u>РУССКИЙ</u>	<u>38</u>
<u>ČEŠTINA</u>	<u>43</u>
<u>TÜRKÇE</u>	<u>48</u>
<u>POLSKI</u>	<u>53</u>
<u>繁體中文</u>	<u>58</u>
<u>한국어</u>	<u>63</u>
<u>العربية</u>	<u>68</u>

ENGLISH

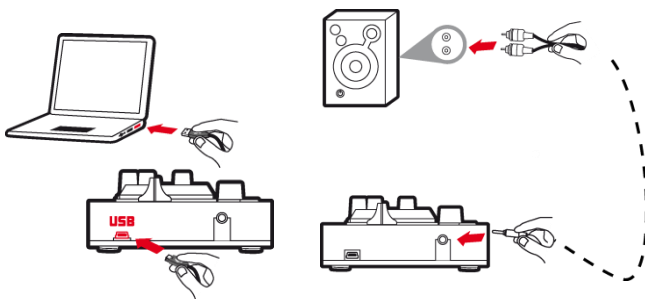
How to use Hercules DJControl Starlight



1. Install the DJ equipment

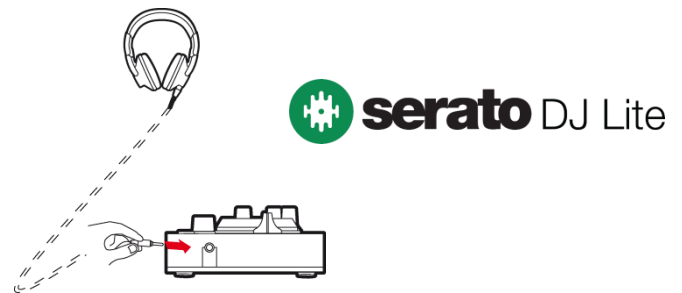
CONNECT

- Your computer to a power outlet.
- USB cable to DJControl Starlight.
- USB cable to your computer.
- Speaker cable to DJControl Starlight's master output and to the speakers' input.
- Headphones to DJControl Starlight's headphones output (on DJControl Starlight's right side).



COPY AND INSTALL

- Copy songs to the **My Music** folder in Windows, or the **Music** folder in macOS.
- Download Serato DJ Lite: <https://serato.com/dj/lite>
- Install Serato DJ Lite on your computer.



2. Add songs to the Serato DJ Lite library

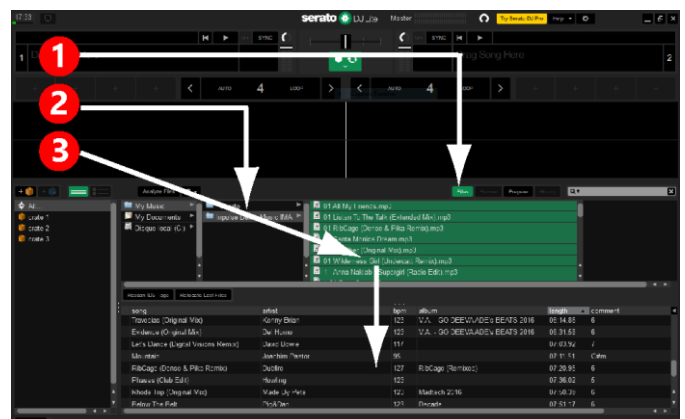
ADD SONGS IN SERATO DJ LITE

- 1 – Click the **Files** button in Serato DJ Lite.



- 2 – Browse to your songs' folder (e.g. **My Music** in Windows / **Music** in macOS).
- 3 – Select files and drop them into the Serato library (the area below the browser window):
 - Select files while holding down the **Ctrl** or **Shift** key on your computer's keyboard, then drag and drop the files into the Serato library.

DROP SONGS INTO SERATO LIBRARY



Obsah je uzamčen

**Dokončete, prosím, proces objednávky.
Následně budete mít přístup k celému dokumentu.**



Proč je dokument uzamčen? Nahněvat Vás rozhodně nechceme. Jsou k tomu dva hlavní důvody:

1) Vytvořit a udržovat obsáhlou databázi návodů stojí nejen spoustu úsilí a času, ale i finanční prostředky. Dělali byste to Vy zadarmo? Ne*. Zakoupením této služby obdržíte úplný návod a podpoříte provoz a rozvoj našich stránek. Třeba se Vám to bude ještě někdy hodit.

**) Možná zpočátku ano. Ale vězte, že dotovat to dlouhodobě nelze. A rozhodně na tom nezbohatneme.*

2) Pak jsou tady „roboti“, kteří se přiživují na naší práci a „vysávají“ výsledky našeho úsilí pro svůj prospěch. Tímto krokem se jim to snažíme překazit.

A pokud nemáte zájem, respektujeme to. Urgujte svého prodejce. A když neuspějete, rádi Vás uvidíme!