

SELPHY CP1000

KOMPAKTNÍ FOTOTISKÁRNA

Návod k obsluze tiskárny

ČESKY

- Před použitím tiskárny si přečtěte tento návod, včetně oddílu „Bezpečnostní upozornění“.
- Přečtení tohoto návodu vám pomůže, abyste se tiskárnu naučili používat správně.
- Tento návod si uložte na bezpečné místo, abyste ho mohli v budoucnosti používat.
- Kliknutím na tlačítka v pravém dolním rohu se zpřístupní další stránky.
 - ▶: Další stránka
 - ◀: Předchozí stránka
 - ☺: Stránka před kliknutím na odkaz
- Chcete-li přejít na začátek kapitoly, klikněte na nadpis kapitoly vpravo.
Ze stránek názvu kapitoly můžete přistupovat k tématům kliknutím na jejich názvy.

Titulní strana

Obsah

Názvy částí

Základní operace

Nastavení tisku

Tisk přes kabel USB

Odstraňování problémů

Dodatek

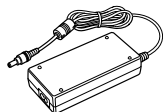


Obsah balení

Před použitím se ujistěte, že balení obsahuje následující položky. Pokud vám něco chybí, spojte se s prodejcem, u něž jste tiskárnu zakoupili.




□ Tiskárna SELPHY



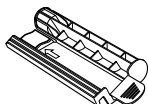
□ Kompaktní napájecí adaptér CA-CP200 B



□ Napájecí kabel



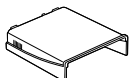
□ Zásobník na papír PCP-CP400



□ Čisticí jednotka*



□ Ochranný protiprachový kryt (dozadu)*



□ Ochranný protiprachový kryt (dopředu)*

• Přiloženy jsou rovněž tištěné materiály.

* V některých regionech nemusí být součástí dodávky.

Inkoust a papír (prodává se zvlášť)

Před použitím zakupte sadu barevného inkoustu a papíru.

Sada barevného inkoustu a papíru			Potřebný zásobník na papír
Název produktu	Velikost papíru	Počet možných výtisků	
Sada barevného inkoustu a papíru RP-108 (fotografický papír)	Velikost pohlednice	108	Zásobník na papír PCP-CP400 (dodávaný s tiskárnou SELPHY)
Sada barevného inkoustu a papíru RP-1080V (fotografický papír)		1080	
Sada barevného inkoustu a papíru KP-361P (pohlednice)		36	
Sada barevného inkoustu a papíru KP-108IN (fotografický papír)		108	
Sada barevného inkoustu a papíru KC-361P	Formát vizitky	36	Zásobník na papír PCC-CP400*
Sada barevného inkoustu a papíru KC-181F (celostránkové štítky)		18	
Sada barevného inkoustu a papíru KC-181L (8 štítků na stránku)		18	
Sada barevného inkoustu a papíru KC-181S (čtvercové štítky)		18	

* Zakupte se sadou barevného inkoustu a papíru.

V závislosti na regionu nemusí být některá příslušenství dostupná.

Titulní strana

Obsah

Názvy částí

Základní operace

Nastavení tisku

Tisk přes kabel USB

Odstraňování problémů

Dodatek



Před použitím

- Snímky vytisknuté tímto výrobkem jsou určeny pro soukromé použití. Je zakázáno neoprávněně tisknout materiály, na které se vztahují autorská práva.
- Podrobnosti o záruce na tuto tiskárnu nebo o středisku zákaznické podpory Canon najdete v informacích o záruce, které dostanete společně se souborem uživatelské příručky k tiskárně.
- I když je LCD monitor vyrobený v podmínkách extrémně přesného výrobního procesu a více než 99,99% pixelů odpovídá konstrukčním požadavkům, mohou být v ojedinělých případech některé pixely vadné nebo se mohou zobrazovat jako černé nebo červené body. To ale nemá vliv na tištěný snímek a nepředstavuje to žádnou závadu.
- LCD monitor může být potažen tenkou plastovou fólií na ochranu proti poškrábání při přepravě. Pokud na něm fólie je, před použitím tiskárny ji odstraňte.

Konvence v této příručce

- V této příručce je tato tiskárna označována jako „SELPHY“ nebo „tiskárna“.
- Ikony používané v této příručce představují odpovídající tlačítka na tiskárně SELPHY. Podrobnější informace viz „Ovládací prvky“ (6).
- Text na obrazovce nebo ikony jsou uvedeny v hranatých závorkách [].
- ⓘ: Důležité informace, které byste měli vědět
- ⓘ: Poznámky a tipy pro odborné používání
- ⓘxx: Stránky se souvisejícími informacemi (v tomto příkladu „xx“ představuje číslo stránky)
- Pokyny v této příručce se vztahují k tiskárně ve výchozím nastavení.
- Pro větší pohodlí jsou všechny podporované paměťové karty zjednodušeně označovány „paměťové karty“.

Bezpečnostní upozornění

- Před použitím výrobku si určitě přečtěte bezpečnostní upozornění uvedená níže. Vždy dbejte na to, abyste výrobek používali správně.
- Bezpečnostní upozornění uvedená na následujících stránkách mají zabránit zranění vás nebo jiných osob nebo poškození zařízení.
- U každého samostatně prodávaného příslušenství, které používáte, si také přečtěte dodávané pokyny.



Varování

Označuje možnost vážného zranění nebo smrtelného úrazu.

- **Zařízení skladujte mimo dosah dětí a batolat.**

Dojde-li omylem k omotání síťového kabelu kolem krku dítěte, může to vést k jeho udušení.

- **Používejte pouze doporučené zdroje napětí.**
 - **Výrobek nerozebírejte, neupravujte ani jej nevystavujte vysokým teplotám.**
 - **Výrobek chraňte před pádem a nevystavujte ho silným otřesům.**
 - **Chraňte se před nebezpečím úrazu tím, že se nebudete dotýkat vnitřních částí výrobku, pokud spadne na zem nebo se jinak poškodí.**
 - **Výrobek přestaňte ihned používat, pokud z něj vychází kouř, neobvyklý zápach nebo když se jinak chová nestandardním způsobem.**
 - **K čištění výrobku nepoužívejte organická rozpouštědla, jako je alkohol, benzín nebo ředidla.**
 - **Nedovolte, aby výrobek přišel do styku s vodou (například mořskou vodou) nebo jinými kapalinami.**
 - **Zamezte vniknutí kapalin a cizích předmětů do výrobku.**
- Mohlo by dojít k úrazu elektrickým proudem nebo požáru.
Pokud se tento výrobek dostane do styku s nějakou kapalinou, vytáhněte napájecí šňůru ze zásuvky a spojte se s prodejcem nebo se střediskem zákaznické podpory společnosti Canon.

- **Při bouřce se nedotýkejte tiskárny ani napájecího kabelu.**
- Mohlo by dojít k úrazu elektrickým proudem nebo požáru. Okamžitě přestaňte zařízení používat a vzdalte se od něj.

Titulní strana

Obsah

Názvy částí

Základní operace

Nastavení tisku

Tisk přes kabel USB

Odstraňování problémů

Dodatek



Obsah je uzamčen

Dokončete, prosím, proces objednávky.

Následně budete mít přístup k celému dokumentu.



Proč je dokument uzamčen? Nahněvat Vás rozhodně nechceme. Jsou k tomu dva hlavní důvody:

- 1) Vytvořit a udržovat obsáhlou databázi návodů stojí nejen spoustu úsilí a času, ale i finanční prostředky. Dělali byste to Vy zadarmo? Ne*. Zakoupením této služby obdržíte úplný návod a podpoříte provoz a rozvoj našich stránek. Třeba se Vám to bude ještě někdy hodit.

**) Možná zpočátku ano. Ale vězte, že dotovat to dlouhodobě nelze. A rozhodně na tom nezbohatneme.*

- 2) Pak jsou tady „roboti“, kteří se přiživují na naší práci a „vysávají“ výsledky našeho úsilí pro svůj prospěch. Tímto krokem se jim to snažíme překazit.

A pokud nemáte zájem, respektujeme to. Urgujte svého prodejce. A když neuspějete, rádi Vás uvidíme!