

SELPHY CP1300

KOMPAKTNÍ FOTOTISKÁRNA

Návod k obsluze tiskárny

ČESKY

- Před použitím tiskárny si přečtěte tento návod, včetně oddílu „Bezpečnostní pokyny“ (📖5).
- Přečtení tohoto návodu vám pomůže, abyste se tiskárnu naučili používat správně.
- Tento návod si uložte na bezpečné místo, abyste ho mohli v budoucnosti používat.

Na tyto stránky lze přejít kliknutím na navigační tlačítka v horní části stránky.

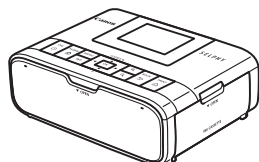
🏠: Obsah

↶: Předchozí zobrazená stránka




Obsah balení

Před použitím se ujistěte, že balení obsahuje následující položky. Pokud vám něco chybí, spojte se s prodejcem, u nějž jste tiskárnu zakoupili.




□ Tiskárna SELPHY



□ Kompaktní napájecí adaptér
CA-CP200 B



□ Napájecí kabel



□ Zásobník papíru
PCP-CP400

- Příložený jsou rovněž tištěné materiály.
- Sadu barevného inkoustu a papíru je třeba zakoupit zvlášť.



Inkoust a papír (prodává se zvlášť)

- Nejlepších výsledků a snazšího tisku dosáhnete s originálními sadami barevného inkoustu a papíru Canon určenými pro tiskárny SELPHY CP.
- Tato tiskárna nemůže používat inkoust, papír nebo pohlednice pro řadu SELPHY ES.
- V závislosti na regionu nemusí být některá příslušenství dostupná.

Sada barevného inkoustu a papíru			Potřebný zásobník na papír
Název produktu	Velikost papíru	Počet možných výtisků	
Sada barevného inkoustu a papíru KP-36IP (pohlednice)	Velikost pohlednice	36	Zásobník papíru PCP-CP400 (součástí balení tiskárny SELPHY)
Sada barevného inkoustu a papíru RP-108 (fotografický papír)		108	
Sada barevného inkoustu a papíru RP-1080V (fotografický papír)		1 080	
Sada barevného inkoustu a papíru KP-108IN (fotografický papír)		108	
Sada barevného inkoustu a papíru KC-36IP	Formát vizitky	36	Zásobník papíru PCC-CP400*
Sada barevného inkoustu a štítků KC-18IF (celostránkový štítek)		18	
Sada barevného inkoustu a štítků KC-18IL (8 štítků na stránku)		18	
Sada barevného inkoustu a štítků KC-18IS (čtvercové štítky)		18	

* Zakupte se sadou barevného inkoustu a papíru.

Obsah je uzamčen

Dokončete, prosím, proces objednávky.

Následně budete mít přístup k celému dokumentu.



Proč je dokument uzamčen? Nahněvat Vás rozhodně nechceme. Jsou k tomu dva hlavní důvody:

- 1) Vytvořit a udržovat obsáhlou databázi návodů stojí nejen spoustu úsilí a času, ale i finanční prostředky. Dělali byste to Vy zadarmo? Ne*. Zakoupením této služby obdržíte úplný návod a podpoříte provoz a rozvoj našich stránek. Třeba se Vám to bude ještě někdy hodit.

**) Možná zpočátku ano. Ale vězte, že dotovat to dlouhodobě nelze. A rozhodně na tom nezbohatneme.*

- 2) Pak jsou tady „roboti“, kteří se přiživují na naší práci a „vysávají“ výsledky našeho úsilí pro svůj prospěch. Tímto krokem se jim to snažíme překazit.

A pokud nemáte zájem, respektujeme to. Urgujte svého prodejce. A když neuspějete, rádi Vás uvidíme!