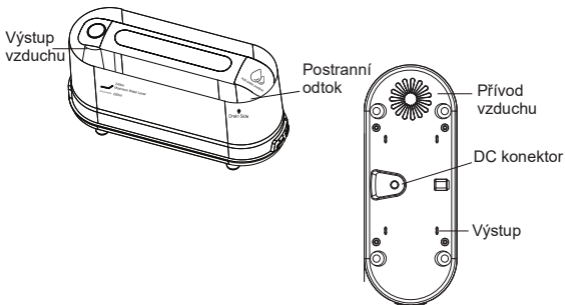
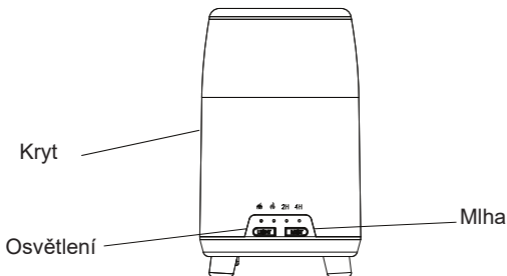


FLAME AROMA DIFFUSER
TLL441121/TLL441131
Uživatelský manuál



INTO YOUR FUTURE

Popis produktu



Tento aroma difuzér využívá ultrazvukovou technologii k okamžitému odpařování vody ze zásobníku a vytváří chladivou, suchou a voňavou mlhu.

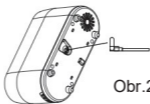
Uvedení do provozu.

1. Produkt postavte rovně a ve svislém směru sejměte horní kryt.



Obr.1

2. Připojte napájecí AC adaptér do DC konektoru na základně difuzéru.



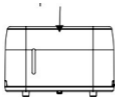
Obr.2

3. Při doplňování vody do zásobníku použijte prosím odměrku (nedoplňujte horkou vodou) a dodržujte maximální hladinu vody; nepřekračujte maximální linku (240 ml). Pokud je výrobek v provozu, vodu nedoplňujte.



Obr.3

4. Vraťte horní kryt na své místo přesně jako byl ve výchozí poloze.
Poznámka: Pokud je produkt používán, musí být horní kryt na svém místě.



Obr.4

5. Stiskněte tlačítko „MIST“ (mlha) a zvolte požadovaný čas provozu (intenzivní výstup mlhy, nízký výstup mlhy, 2H, 4H). Dlouhým stisknutím tlačítka „MIST“ zařízení vypnete.



Obr.5

Obsah je uzamčen

Dokončete, prosím, proces objednávky.

Následně budete mít přístup k celému dokumentu.



Proč je dokument uzamčen? Nahněvat Vás rozhodně nechceme. Jsou k tomu dva hlavní důvody:

- 1) Vytvořit a udržovat obsáhlou databázi návodů stojí nejen spoustu úsilí a času, ale i finanční prostředky. Dělali byste to Vy zadarmo? Ne*. Zakoupením této služby obdržíte úplný návod a podpoříte provoz a rozvoj našich stránek. Třeba se Vám to bude ještě někdy hodit.

**) Možná zpočátku ano. Ale vězte, že dotovat to dlouhodobě nelze. A rozhodně na tom nezbohatneme.*

- 2) Pak jsou tady „roboti“, kteří se přiživují na naší práci a „vysávají“ výsledky našeho úsilí pro svůj prospěch. Tímto krokem se jim to snažíme překazit.

A pokud nemáte zájem, respektujeme to. Urgujte svého prodejce. A když neuspějete, rádi Vás uvidíme!