

beurer

HC 80



CZ Vysoušeč vlasů
Návod k použití



Beurer GmbH • Söflinger Str. 218 • 89077 Ulm, Germany
www.beurer.com



Obsah

1. Účel použití.....	3
2. Vysvětlení symbolů.....	3
3. Použití v souladu s určeným účelem.....	4
4. Popis spotřebiče.....	5
5. Bezpečnostní pokyny.....	5
6. Ovládání.....	6
7. Čištění a údržba spotřebiče.....	8
8. Technické údaje.....	9
9. Likvidace.....	9

Obsah dodávky

- Vysoušeč vlasů
- Úzká profesionální tryska
- Difuzér
- Tento návod k použití

 **VAROVÁNÍ**

- Přístroj je určen pouze pro použití v domácím/soukromém prostředí, ne v komerční oblasti.
- Tento přístroj mohou používat děti starší 8 let i osoby se sníženými fyzickými, smyslovými či mentálními schopnostmi nebo s nedostatkem zkušeností a znalostí, pokud jsou pod dohledem nebo byly poučeny ohledně bezpečného používání přístroje a chápou z toho vyplývající rizika.
- Děti si s přístrojem nesmí hrát.
- Čištění a uživatelskou údržbu nesmí provádět děti bez dohledu.
- Pokud je síťový přívodní kabel tohoto přístroje poškozen, je třeba zajistit jeho výměnu u výrobce nebo v jeho zákaznickém servisu nebo u podobně kvalifikované osoby, aby se zabránilo nebezpečí.
- Pokud přístroj používáte v koupelně, je po použití potřeba vytáhnout zástrčku ze zásuvky, protože blízkost vody představuje riziko, i když je přístroj vypnutý.

- Jako ochranu navíc doporučujeme v proudovém obvodu koupelny instalovat proudový chránič (RCD=**R**esidual-**C**urrent **C**ircuit **D**evice) s měřeným spouštěcím proudem pod 30 mA. Více informací obdržíte u místního specializovaného podniku v oblasti elektro.
- Nikdy přístroj nepoužívejte v blízkosti vany, umyvadla, sprchy a jiných nádob s vodou nebo jinými kapalinami – nebezpečí úrazu elektrickým proudem!

1. Účel použití

Vysoušeč vlasů je vhodný k sušení a profesionální úpravě vlasů.

Díky dvoustupňové regulaci ventilátoru a třem stupňům teploty můžete tento vysoušeč vlasů nastavit vždy podle svých potřeb.

Přídavný aretovatelný stupeň studeného vzduchu umožňuje lepší fixaci účesu.

Pomocí úzké profesionální trysky můžete cíleně upravovat svůj účes, difuzérový nástavec zajistí dodatečný objem vlasů.

Ochranná funkce zajišťuje správnou rovnováhu mezi zahříváním a proudem vzduchu. Vlasy jsou tak chráněny před vysoušením a zachovávají si svou zářivou barvu.

Integrovaná iontová technologie neutralizuje vlasy proudem negativně nabitých iontů a díky 2-stupňové intenzitě je vhodná pro každý typ vlasů. Zabraňuje vzniku statického náboje ve vlasech. Funkce automatického odpojení chrání přístroj před přehřátím.





Odnímatelný filtr usnadňuje odstraňování nasátých žmolků, prachu a vlasů.

Přístroj lze používat pouze k účelu uvedenému v tomto návodu k použití.

Výrobce neručí za škody vzniklé nesprávným nebo lehkomyšlným použitím.

2. Vysvětlení symbolů

V návodu k použití, resp. na spotřebiči jsou použity následující symboly.

	Nebezpečí	Spotřebič se nesmí používat v blízkosti vody nebo ve vodě (např. v umyvadle, ve sprše, ve vaně) – nebezpečí úrazu elektrickým proudem!
	Varování	Varovné upozornění na nebezpečí poranění nebo riziko ohrožení zdraví.
	Pozor	Bezpečnostní upozornění na možné poškození spotřebiče/příslušenství.
	Upozornění	Upozornění na důležité informace.

Obsah je uzamčen

Dokončete, prosím, proces objednávky.

Následně budete mít přístup k celému dokumentu.



Proč je dokument uzamčen? Nahněvat Vás rozhodně nechceme. Jsou k tomu dva hlavní důvody:

1) Vytvořit a udržovat obsáhlou databázi návodů stojí nejen spoustu úsilí a času, ale i finanční prostředky. Dělali byste to Vy zadarmo? Ne*. Zakoupením této služby obdržíte úplný návod a podpoříte provoz a rozvoj našich stránek. Třeba se Vám to bude ještě někdy hodit.

**) Možná zpočátku ano. Ale vězte, že dotovat to dlouhodobě nelze. A rozhodně na tom nezbohatneme.*

2) Pak jsou tady „roboti“, kteří se přiživují na naší práci a „vysávají“ výsledky našeho úsilí pro svůj prospěch. Tímto krokem se jim to snažíme překazit.

A pokud nemáte zájem, respektujeme to. Urgujte svého prodejce. A když neuspějete, rádi Vás uvidíme!