

# BRAUN



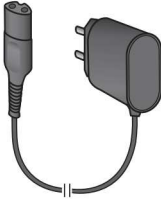

91940941/XI-18



[www.braun.com](http://www.braun.com)

**Type 5764**

73S



Type 5439



02 - PT\*



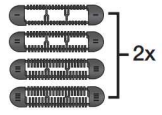
05 - BT\*



06 - BDT\*



08 - 3BDT\*



03 - BR\*



Type 5434





# Český

Tento návod si pečlivě přečtěte, obsahuje důležité bezpečnostní informace. Návod uschovejte pro případné použití v budoucnu.

## Upozornění

Váš přístroj je vybaven bezpečnostním nízkonapěťovým síťovým adaptérem. Nevyměňujte ani nerozebírejte žádnou z jeho součástí, předejdete tak úrazu elektrickým proudem.

Používejte pouze síťový adaptér Braun typu .

 Tento přístroj je vhodný pro čištění pod tekoucí vodou a používání ve vaně nebo ve sprše.

**Z bezpečnostních důvodů smí být používán pouze bez připojení k elektrické síti.**

Přístroj nepoužívejte, jestliže jsou planžeta nebo kabel poškozeny. Po odstranění hřebenového nástavce se vyhýbejte přílišnému přitlačení systému stříhacích čepelí na pokožku. Nebezpečí zranění!

Přístroj neotvírejte! Vestavěné dobíjecí baterie může vyměnit pouze autorizované servisní centrum Braun.

Děti starší 8 let a osoby se sníženou fyzickou pohyblivostí, schopností vnímání či mentálním zdravotním a osoby bez zkušeností nebo odpovídajícího povědomí smí tento spotřebič používat pod dohledem nebo po obdržení pokynů k jeho bezpečnému použí-

vání a seznámení se s možnými riziky. Dávejte pozor, aby děti přístroj nepoužívaly na hraní. Čištění a údržbu přístroje nesmí provádět děti.

## Varování

Napájecí zdroj a nabíjecí stojánek udržujte v suchu. Nevystavujte holicí strojek dlouhodobě teplotám přesahujícím 50 °C.

Kartáč (03-BR) nepoužívejte na poškozenou či podrážděnou pokožku, ani na otevřené rány. Vyskytne-li se podráždění pokožky, používání ihned přerušete. Vyhněte se přímému kontaktu s očima a linií vlasů.

Zastříhovač pro péči o tělo (06-BDT) používejte v intimních oblastech pouze v kombinaci s hřebenovým nástavcem.

## Důležité

Hlavu holicího strojku je nutno vyčistit pod horkou tekoucí vodou po každém použití pěny nebo gelu. Kartáč je nutno vyčistit pod studenou tekoucí vodou po každém použití.

Holicí strojek zapněte a vyplachujte jej až do odstranění všech usazených nečistot.

Z hygienických důvodů tento přístroj nesdílejte s dalšími osobami.

V zájmu ochrany životního prostředí nelikvidujte tento výrobek s běžným domovním odpadem, ale odevzdejte jej k recyklaci na sběrné místo elektrického odpadu zřízené ve vaší zemi.



Může se bez upozornění měnit.

Deklarovaná hodnota emise hluku tohoto spotřebiče je 63 dB(A), což představuje hladinu A akustického výkonu vzhledem na referenční akustický výkon 1 pW.

# Obsah je uzamčen

**Dokončete, prosím, proces objednávky.  
Následně budete mít přístup k celému dokumentu.**



**Proč je dokument uzamčen? Nahněvat Vás rozhodně nechceme. Jsou k tomu dva hlavní důvody:**

1) Vytvořit a udržovat obsáhlou databázi návodů stojí nejen spoustu úsilí a času, ale i finanční prostředky. Dělali byste to Vy zadarmo? Ne\*. Zakoupením této služby obdržíte úplný návod a podpoříte provoz a rozvoj našich stránek. Třeba se Vám to bude ještě někdy hodit.

*\*) Možná zpočátku ano. Ale vězte, že dotovat to dlouhodobě nelze. A rozhodně na tom nezbohatneme.*

2) Pak jsou tady „roboti“, kteří se přiživují na naší práci a „vysávají“ výsledky našeho úsilí pro svůj prospěch. Tímto krokem se jim to snažíme překazit.

A pokud nemáte zájem, respektujeme to. Urgujte svého prodejce. A když neuspějete, rádi Vás uvidíme!