




231/8/24 F


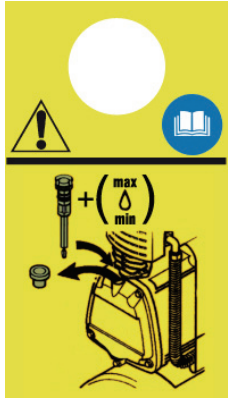


Čeština

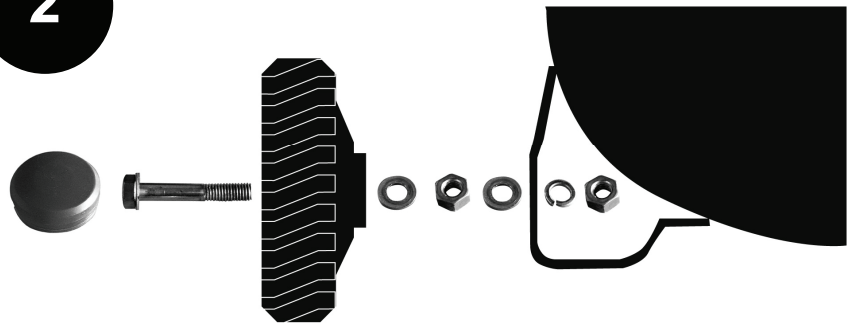











#50041

1



2



	
230 V ~ 50 Hz	24 kg
	
1,5 kW P1	206 l/min
	
140 l/min	max. 8 bar
	 LWA
24 l	 dB
	LWA 90 dB

CZ

Před uvedením přístroje do chodu si, prosím, pečlivě přečtěte tento návod k obsluze.

A.V. 2

Dotisky, a to i částečné, vyžadují povolení. Technické změny vyhrazeny.

CZ

Máte technické otázky? Reklamací? Potřebujete náhradní díly nebo návod k obsluze? Na našich stránkách www.guede.com v části Servis Vám rychle a bez zbytečné byrokracie pomůžeme. Pomozte nám, abychom Vám mohli pomáhat. Abychom mohli Váš přístroj v případě reklamacie identifikovat, potřebujeme sériové číslo, číslo výrobku a rok výroby. Všechny tyto údaje najdete na typovém štítku. Abyste je měli neustále po ruce, zapište si je, prosím, sem:

Sériové číslo:

Číslo výrobku:

Rok výroby:

Tel.: +49 (0) 79 04 / 700-360

Fax: +49 (0) 79 04 / 700-51999

E-Mail: support@ts.guede.com**Značení stroje:****Bezpečnost výrobku:**

Výrobek odpovídá příslušným normám Evropského společenství

Zákazy:

Tažením za kabel zakázáno



Nepoužívejte za deště

Výstraha:

Výstraha/pozor



Výstraha před nebezpečným elektrickým napětím



Upozornění: horký povrch



Pozor na automatický start

Příkazy:

Před použitím si přečtěte návod k obsluze



Nosit ochranu sluchu!

Ochrana životního prostředí:

Odpady řádně likvidujte.



Obalový materiál z lepenky lze odevzdat ve sběrnách k tomu určených.



Poškozené nebo likvidované elektrické či elektronické přístroje je nutno odevzdat v příslušné sběrně.

Obal:

Chraňte před mokrem



Orientace obalu nahoru

Technické údaje:

Síťová přípojka	Hmotnost
Výkon motoru	Sací
efektivního množství	Maximální tlak
Kotel Obsah	

Přístroj**Kompresor 231/8/24 F**

Pojízdny pístový kompresor s olejovým mazáním, přímým pohonem, 2 pneumatické přípojky.

Vybavení (sériové):

Tlakový spínač, 2 manometry, redukční ventil, pojistný ventil, vypouštěcí ventil, zpětný ventil, vzduchový filtr a přetlakový ventil.

Popis přístroje (obr. 1)

1. Spínač ZAP/VYP
2. Otočný knoflík redukčního ventilu
3. Pneumatická přípojka
4. Manometr redukčního ventilu
5. Manometr vzdušníku
6. Rukojeť
7. Noha
8. Pojezdové kolo
9. Vypouštěcí ventil
10. Pojistný ventil
11. Hrdlo pro dolévání oleje
12. Vzduchový filtr
13. Vypouštěcí šroub oleje
14. Ropa měřicí tyčinka

Rozsah dodávky

Provozní instrukce
Kompresor 231/8/24 F
Ropa měřicí tyčinka
Kola se šrouby

Obsah je uzamčen

Dokončete, prosím, proces objednávky.

Následně budete mít přístup k celému dokumentu.



Proč je dokument uzamčen? Nahněvat Vás rozhodně nechceme. Jsou k tomu dva hlavní důvody:

- 1) Vytvořit a udržovat obsáhlou databázi návodů stojí nejen spoustu úsilí a času, ale i finanční prostředky. Dělali byste to Vy zadarmo? Ne*. Zakoupením této služby obdržíte úplný návod a podpoříte provoz a rozvoj našich stránek. Třeba se Vám to bude ještě někdy hodit.

**) Možná zpočátku ano. Ale vězte, že dotovat to dlouhodobě nelze. A rozhodně na tom nezbohatneme.*

- 2) Pak jsou tady „roboti“, kteří se přiživují na naší práci a „vysávají“ výsledky našeho úsilí pro svůj prospěch. Tímto krokem se jim to snažíme překazit.

A pokud nemáte zájem, respektujeme to. Urgujte svého prodejce. A když neuspějete, rádi Vás uvidíme!