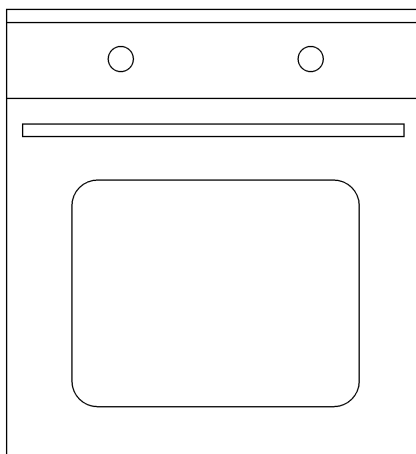


**Kaheosaline ahi**  
Kasutusjuhend

**BI-Trouba**  
Návod k použití

**Kuchenka do zabudowy**  
Instrukcja użytkowania

BIM22303M



## Tutvuge palun esmalt käesoleva kasutusjuhendiga!

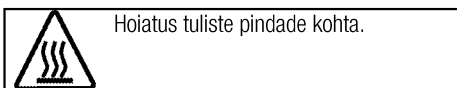
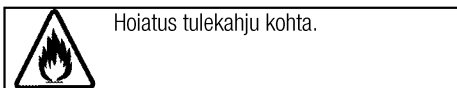
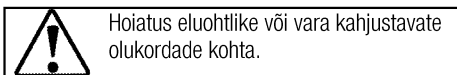
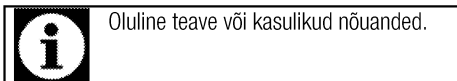
Lugupeetud klient!

Aitäh, et otsustasite Bekou toote kasuks. Loodetavasti jääte selle kaasaege tehnoloogia järgi valmistatud kvaliteetse toote tööga rahule. Selleks tutvuge enne toote kasutamist hoolikalt kasutusjuhendi ja kõigi kaasasolevate dokumentidega ja hoidke need alles. Kui annate toote üle uuele omanikule, pange kaasa ka kasutusjuhend. Järgige kõiki kasutusjuhendis toodud hoiatusi ja juhiseid.

Pidage meeles, et kasutusjuhendis võib olla juttu mitmest mudelist. Mudelite erinevused on kasutusjuhendis välja toodud.

### Sümbolite tähendused

Kasutusjuhendis kasutatakse järgmisi sümboleid:



**Arçelik A.Ş.**

Karaağaç caddesi No:2-6  
34445 Sütlüce/Istanbul/TURKEY

Made in TURKEY



This product was manufactured using the latest technology in environmentally friendly conditions.

**1 Olulised hoiatused ning juhised  
ohutuse tagamiseks ja keskkonna  
säätmiseks 4**

Üldine ohutus .....	4
Elektriohutus .....	4
Toote ohutu kasutamine .....	5
Ettenähtud otstarve .....	6
Laste ohutuse tagamine .....	6
Toote kõrvaldamine kasutuselt.....	7
Pakkematerjali kõrvaldamine .....	7

**2 Üldine teave 8**

Ülevaade .....	8
Pakendi sisu .....	9
Tehnilised andmed.....	10

**3 Paigaldamine 11**

Enne paigaldamist .....	11
Paigaldamine ja ühendamine .....	13
Toote kõrvaldamine kasutuselt.....	14

**4 Ettevalmistused 15**

Nõuandeid energia säästmiseks.....	15
Esimene kasutuskord .....	15
Kellaaja sisestamine.....	15
Seadme esmane puhastamine.....	15
Esmane kuumutamine.....	15

**5 Kuidas ahju kasutada 16**

Üldine teave küpsetamise, röstimise ja grillimise kohta .....	16
Elektriahju kasutamine.....	16
Töörežiimid .....	17
Ahju kella kasutamine.....	18
Küpsetusaegade tabel .....	20
Kuidas grilli kasutada.....	21
Küpsetamisaegade tabel grillimiseks .....	21

**6 Hoidmine ja hooldus 22**

Üldine teave .....	22
Juhtpaneeli puhastamine .....	22
Ahju puhastamine .....	22
Ahjuukse eemaldamine .....	22
Ukse siseklaasi eemaldamine.....	23
Ahjuvalgusti piri vahetamine .....	24

**7 Probleemide lahendamine 25**

# Obsah je uzamčen

**Dokončete, prosím, proces objednávky.**

**Následně budete mít přístup k celému dokumentu.**



**Proč je dokument uzamčen? Nahněvat Vás rozhodně nechceme. Jsou k tomu dva hlavní důvody:**

- 1) Vytvořit a udržovat obsáhlou databázi návodů stojí nejen spoustu úsilí a času, ale i finanční prostředky. Dělali byste to Vy zadarmo? Ne\*. Zakoupením této služby obdržíte úplný návod a podpoříte provoz a rozvoj našich stránek. Třeba se Vám to bude ještě někdy hodit.

*\*) Možná zpočátku ano. Ale vězte, že dotovat to dlouhodobě nelze. A rozhodně na tom nezbohatneme.*

- 2) Pak jsou tady „roboti“, kteří se přiživují na naší práci a „vysávají“ výsledky našeho úsilí pro svůj prospěch. Tímto krokem se jim to snažíme překazit.

A pokud nemáte zájem, respektujeme to. Urgujte svého prodejce. A když neuspějete, rádi Vás uvidíme!