





Návod k obsluze a montáži Vinotéka



Před umístěním, instalací a uvedením přístroje do provozu si **bezpodmínečně** přečtěte tento návod k obsluze a montáži. Ochráníte tak sebe a zabráníte škodám.

Obsah

Bezpečnostní pokyny a varovná upozornění	4
Váš příspěvek k ochraně životního prostředí	12
Jak můžete šetřit energii?	13
Popis přístroje	14
Ovládací panel	14
Vysvětlení symbolů	15
Správné používání pomůcky na otvírání dvířek	17
Příslušenství	18
Dodávané příslušenství	18
Příslušenství k dokoupení	18
Zapnutí a vypnutí vinotéky	19
Před prvním použitím	19
Obsluha vinotéky	19
Zapnutí vinotéky	19
Vypnutí vinotéky	20
Při delší nepřítomnosti	20
Provedení dalších nastavení	21
Zablokování 	21
Akustické signály 	22
Jas displeje 	23
Optimální teplota a kvalita vzduchu	24
Optimální teplota	24
Nastavení teploty	25
Možné nastavené hodnoty teploty	26
Ukazatel teploty	26
Kvalita a vlhkost vzduchu	26
Používání funkce DynaCool (konstantní vlhkost vzduchu) 	27
Výměna vzduchu přes filtr Active AirClean	28
Teplotní alarm a alarm dvířek	29
Prezentační světlo	31
Zapnutí a vypnutí prezentačního světla	31
Nastavení jasu prezentačního světla	31
Nastavení doby svícení prezentačního světla	32
Ukládání lahví s vínem	33
Maximální výška uskladněných lahví s vínem	34

Dřevěné rošty	34
Přemístění dřevěných roštů	34
Přízpůsobení dřevěných roštů	35
Popisování dřevěných roštů	36
Nasazení dekoračního roštu	36
Kapacita	37
Automatické odmrazování	38
Čištění a ošetřování	39
Upozornění k čisticímu prostředku	39
Před čištěním vinotéky	40
Vnitřní prostor, příslušenství, dvířka přístroje	40
Čištění větracích a odvětrávacích profilů	41
Čištění těsnění dvířek	41
Filtr Active AirClean	42
Výměna filtru Active AirClean	42
Co udělat, když ...?	44
Příčiny hluků	49
Servisní služba a záruka	50
Kontakt při závadách	50
Záruka	50
Instalace	51
Místo instalace	51
Klimatická třída	52
Větrání a odvětrávání	52
Druhy výstupních otvorů vzduchu	53
Rozměry pro vestavbu	54
Vestavba vinotéky	54
Před vestavbou vinotéky	54
Elektrické připojení	59
Informace pro prodejce	60
Výstavní provoz ■	60

Obsah je uzamčen

Dokončete, prosím, proces objednávky.

Následně budete mít přístup k celému dokumentu.



Proč je dokument uzamčen? Nahněvat Vás rozhodně nechceme. Jsou k tomu dva hlavní důvody:

- 1) Vytvořit a udržovat obsáhlou databázi návodů stojí nejen spoustu úsilí a času, ale i finanční prostředky. Dělali byste to Vy zadarmo? Ne*. Zakoupením této služby obdržíte úplný návod a podpoříte provoz a rozvoj našich stránek. Třeba se Vám to bude ještě někdy hodit.

**) Možná zpočátku ano. Ale vězte, že dotovat to dlouhodobě nelze. A rozhodně na tom nezbohatneme.*

- 2) Pak jsou tady „roboti“, kteří se přiživují na naší práci a „vysávají“ výsledky našeho úsilí pro svůj prospěch. Tímto krokem se jim to snažíme překazit.

A pokud nemáte zájem, respektujeme to. Urgujte svého prodejce. A když neuspějete, rádi Vás uvidíme!