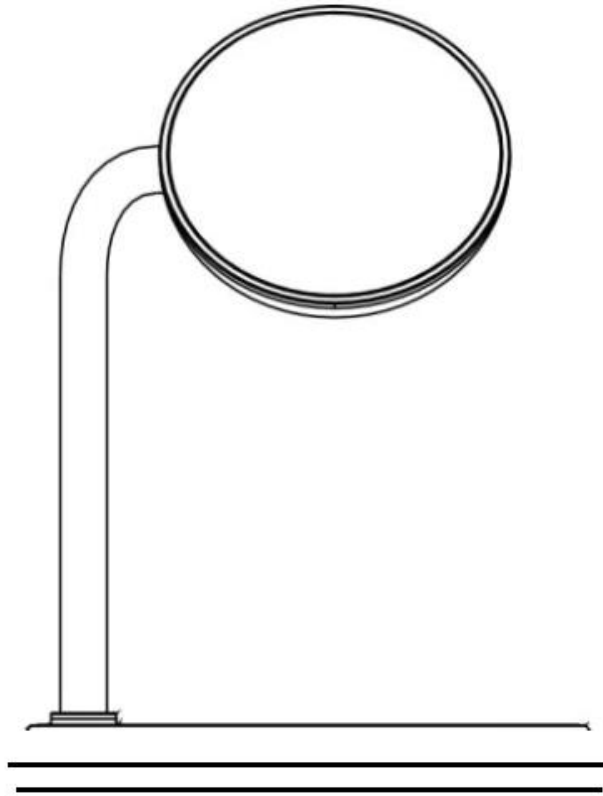


z ens



Hliníková řada Zens Magnetická bezdrátová nabíječka 3 v 1

ZE DC19B/ZE DC19W

Návod k použití | Gebrauchsanweisung | Manual de usuario | Manuel de l'utilisateur | Manuale
d'uso |

Gebruikershandleiding | yKoB0ACTB0 nonb3osaTenA | noci6H K Kop crysa4a

Zens B.V.High Tech Campus 85, 5656 AG Eindhoven, Nizozemsko



Prohlášení CE

My, společnost Zens B.V., prohlašujeme na vlastní odpovědnost, že bezdrátové nabíjecí zařízení ZEDC19B/ZEDC19W je v souladu se směrnicí 2014/53/EU a směrnicí 2011/65/EU o omezení používání některých nebezpečných látek. Úplné znění EU prohlášení o shodě je k dispozici na následující internetové adrese: <https://www.makezens.com/mediaroom/products/>.

Směrnice o odpadních elektrických a elektronických zařízeních

Elektroodpad by neměl být likvidován společně s domovním odpadem. Všechny elektronické výrobky s logem WEEE musí být shromažďovány a předávány schváleným provozovatelům k bezpečné likvidaci nebo recyklaci. Recyklujte prosím tam, kde existují zařízení. Mnoho prodejců elektrických/elektronických zařízení umožňuje "systém zpětného odběru od distributorů" OEEZ z domácností. Informujte se u místních úřadů nebo prodejců o určených sběrných zařízeních (DCF), kde mohou spotřebitelé bezplatně odevzdat svá OEEZ.

Severní Amerika - prohlášení FCC

PROHLÁŠENÍ O SHODĚ S PRAVIDLY FCC PRO ELEKTROMAGNETICKOU KOMPATIBILITU

Společnost Zens B.V. tímto prohlašuje, že zařízení ZEDC19B/ZEDC19W je v souladu s částí 15 pododdílem B pravidel FCC.

Jakékoli změny nebo úpravy tohoto zařízení, které nejsou výslovně schváleny stranou odpovědnou za shodu, mohou vést ke ztrátě oprávnění uživatele k provozu zařízení. Toto zařízení je v souladu s částí 15, podčást B pravidel FCC. podléhá následujícím dvěma podmínkám: (1) toto zařízení nesmí způsobovat škodlivé rušení a (2) toto zařízení musí akceptovat veškeré přijaté rušení, včetně rušení, které může způsobit nežádoucí provoz. POZNÁMKA: Toto zařízení bylo testováno a shledáno vyhovujícím limitům pro digitální zařízení třídy B podle části 15 podčásti B pravidel FCC. Tyto limity jsou navrženy tak, aby poskytovaly přiměřenou ochranu před škodlivým rušením v obytné instalaci. Toto zařízení generuje, využívá a může vyzařovat vysokofrekvenční energii, a pokud není instalováno a používáno v souladu s pokyny, může způsobit škodlivé rušení rádiových komunikací. Neexistuje však žádná záruka, že v konkrétní instalaci k rušení nedojde. Pokud toto zařízení způsobuje škodlivé rušení rozhlasového nebo televizního příjmu, což lze zjistit vypnutím a zapnutím zařízení, doporučujeme uživateli, aby se pokusil rušení odstranit jedním nebo více z následujících opatření: Přesměrujte nebo přemístěte přijímací anténu. Zvětšit vzdálenost mezi zařízením a přijímačem. Připojte zařízení do zásuvky v jiném obvodu, než ke kterému je připojen přijímač. Poradte se s prodejcem nebo zkušeným rozhlasovým/televizním technikem. Prohlášení FCC o vystavení záření: Toto zařízení splňuje limity FCC pro vyzařování stanovené pro nekontrolované prostředí. Tento vysílač nesmí být provozován společně s jinou anténou nebo vysílačem. Během provozu musí uživatel dodržovat minimální vzdálenost 10 cm od RF zařízení.

Pracovní frekvenční rozsah: 110-205 kHz

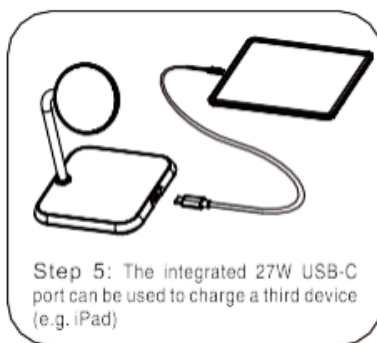
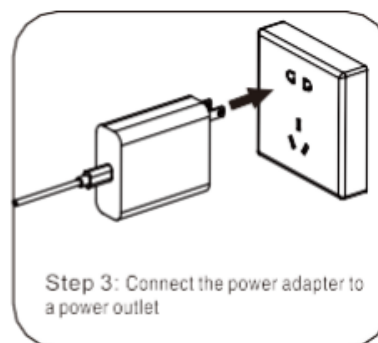
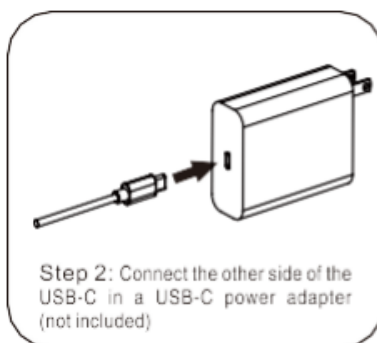
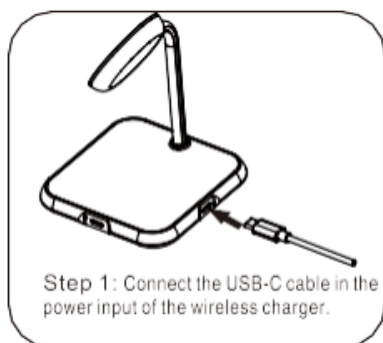
Rádiová frekvence: 138,2 kHz

Max. Přenášený RF výkon: -6,02 dBuA/m

V balení

- Magnetická bezdrátová nabíječka 3 v 1
- Kabel USB-C
- Uživatelská příručka
- Registrační karta prodloužené záruky

Rychlý start v 5 krocích



1. připojte kabel USB-C do napájecího vstupu bezdrátové nabíječky.
2. Připojte druhou stranu kabelu USB-C do napájecího adaptéru USB-C (není součástí dodávky).
3. Připojte napájecí adaptér do elektrické zásuvky
4. Umístěte telefon na stojan a druhé zařízení Qi na nabíjecí podložku a začněte nabíjet.
5. Integrovaný 27W port USB-C lze použít k nabíjení třetího zařízení (např. iPadu).

Význam světla LED

Kontrolka LED signalizuje následující:

- Vypnuto: bez nabíjení
- Zapnuto: nabíjení zařízení
- Bliká: není detekováno žádné nabíjení / zařízení jiné než Qi

Blikající kontrolka může signalizovat, že je aktivována některá z bezpečnostních funkcí, například detekce cizích předmětů (FOD). FOD je vestavěný bezpečnostní mechanismus, který automaticky zastaví nabíjení, pokud dojde k rušení způsobenému cizím předmětem, jako je kov (např. mince, kancelářské sponky, bankovní karty). V takovém případě před nabíjením odstraňte všechny tyto předměty.

Kompatibilita

Magnetický držák funguje se všemi telefony kompatibilními s MagSafe.

Bezdrátová nabíjecí podložka funguje s jakýmkoli zařízením, které podporuje bezdrátové nabíjení Qi, a s většinou lehkých pouzder (< 3 mm). Všechna pouzdra s kovovým vnitřkem (např. magnety, bankovní karty atd.) nebo kovovou výstelkou je třeba před nabíjením vyjmout.

Použití napájecího adaptéru

Napájecí adaptér USB-C není součástí balení. Doporučujeme použít 60W napájecí adaptér USB-C. Napájecí adaptér, který podporuje nižší výkon, bude fungovat, ale může ovlivnit rychlost nabíjení.

Dotazy nebo zpětná vazba? Dejte nám vědět.

Pokud máte jakékoli dotazy nebo připomínky k používání nabíječky, bezdrátovému nabíjení nebo společnosti Zens, podívejte se na www.makezens.com nebo kontaktujte zákaznickou podporu společnosti Zens prostřednictvím support@makezens.com.

Obsah je uzamčen

Dokončete, prosím, proces objednávky.

Následně budete mít přístup k celému dokumentu.



Proč je dokument uzamčen? Nahněvat Vás rozhodně nechceme. Jsou k tomu dva hlavní důvody:

- 1) Vytvořit a udržovat obsáhlou databázi návodů stojí nejen spoustu úsilí a času, ale i finanční prostředky. Dělali byste to Vy zadarmo? Ne*. Zakoupením této služby obdržíte úplný návod a podpoříte provoz a rozvoj našich stránek. Třeba se Vám to bude ještě někdy hodit.

**) Možná zpočátku ano. Ale vězte, že dotovat to dlouhodobě nelze. A rozhodně na tom nezbohatneme.*

- 2) Pak jsou tady „roboti“, kteří se přiživují na naší práci a „vysávají“ výsledky našeho úsilí pro svůj prospěch. Tímto krokem se jim to snažíme překazit.

A pokud nemáte zájem, respektujeme to. Urgujte svého prodejce. A když neuspějete, rádi Vás uvidíme!