

# beurer

## IL 11, IL 21



**CS** Infračervená lampa  
Návod k použití.....2

**SK** Infračervená lampa  
Návod na obsluhu.....8

## Obsah

1. K seznámení ..... 2	6. Výměna infrazářiče ..... 5
2. Vysvětlení symbolů ..... 2	7. Čištění a údržba přístroje ..... 6
3. Pokyny ..... 3	8. Likvidace ..... 6
4. Uvedení do provozu ..... 4	9. Technické údaje ..... 6
5. Ovládání ..... 5	10. Záruka/servis ..... 7

## 1. K seznámení

### Vážená zákaznice, vážený zákazníku,

jsme rádi, že jste si vybrali výrobek z našeho sortimentu. Naše značka je synonymem pro vysoce kvalitní, důkladně vyzkoušené výrobky k použití v oblastech určování energetické spotřeby, hmotnosti, krevního tlaku, tělesné teploty, srdečního tepu, pro jemnou manuální terapii, masáže a vzduchovou terapii.

S pozdravem  
Váš tým Beurer

### Aplikace

Tento infračervený zářič je určen pouze k ozařování lidského těla.

Při ozařování infračerveným světlem dochází k přenosu tepla na člověka. Ozařovaná pokožka je silněji prokrvovaná a zvyšuje se látková výměna v teplotním poli. Tělo je působením infračerveného světla stimulované k léčbě; léčebné procesy je možné cíleně podpořit.

Infračervené světlo může být např. použito jako doprovodná terapie při léčbě krčních-nosních-ušních onemocnění, ale i jako podpora při péči o pleť a pěstování krásy, obzvláště u nečisté pleti. Zeptejte se nejdříve Vašeho lékaře, zda je užití přístroje pro jednotlivý případ lékařsky vhodný.





- Obsah dodávky:**
- Infračervená lampa
  - Ochranných brýlí
  - Tento návod k použití








### **Upozornění: Omezení záruky**

Dodávaná infračervená žárovka, stejně jako všechny osvětlovací prostředky, nepodléhá záruce.

## 2. Vysvětlení symbolů

V návodu nebo na přístroji jsou uvedeny tyto symboly

	Dodržujte návod k použití		Sériové číslo
	Chraňte před vlhkem		Značka CE potvrzuje shodu se základními požadavky směrnice 93/42/EHS pro lékařské výrobky.
	Přístroj ochranné třídy II	 <b>Upozornění</b>	Upozornění na důležité informace
	Pozor, horký povrch		Výrobce

 <b>Varování</b>	Varovné upozornění na nebezpečí poranění nebo riziko ohrožení zdraví		Likvidace podle směrnice o odpadních elektrických a elektronických zařízeních (OEEZ)
 <b>Pozor</b>	Bezpečnostní upozornění na možné poškození zařízení/ příslušenství.	 	Vzdálenost mezi infračáríčem a ozařovanou částí těla
	Obal zlikvidujte ekologicky.		Přípustná teplota a vlhkost vzduchu při skladování
	Přípustná provozní teplota a vlhkost vzduchu		

### 3. Pokyny

Přečtete si pečlivě tento návod, uschovejte ho pro pozdější použití, poskytněte ho i ostatním uživatelům a řiďte se pokyny, které jsou v něm uvedené.

#### Bezpečnostní pokyny

##### Varování

- Tento infračervený zářič je určen pouze k ozařování lidského těla.
- Během aplikace vždy používejte přiložené ochranné brýle.
- Před použitím se ujistěte, že přístroj a příslušenství nejsou viditelně poškozeny a že byl odstraněn celý obal. V případě pochybností přístroj nepoužívejte a obraťte se na vašeho prodejce nebo na uvedenou zákaznickou službu.
- Dbejte na bezpečnou a stabilní polohu vašeho přístroje.
- Kryt lampy a infračervený zářič se během provozu silně zahřívají. Při dotyku hrozí nebezpečí popálení! Nechte lampu před tím, než se jí dotknete, nejprve vychladnout.
- vzdálenost, kterou je třeba dodržovat od hořlavých předmětů, by měla být alespoň 1,0 m. Nevěste přístroj na zeď nebo na strop.
- Přístroj smí být připojen pouze k síťovému napětí, jehož hodnota je uvedena na výrobním štítku.
- Neponořujte přístroj do vody a nepoužívejte ho ve vlhkých prostorách.
- Tento přístroj nesmí používat osoby (včetně dětí) s omezenými psychickými, senzoryckými nebo duševními schopnostmi nebo s nedostatkem zkušeností a/nebo znalostí, ledaže by byly pod dozorem osoby zodpovědné za jejich bezpečnost, nebo od ní obdržely pokyny, jak mají přístroj používat.
- Nepoužívejte u kojenců a batolat.
- Děti by měly být pod dozorem, aby si s přístrojem nehrály.
- Tento přístroj není určen pro použití na přebalovacích pultech, v dětských postýlkách a podobně.
- Nevhodné pro osoby, které nejsou citlivé na teplo. Citlivost na teplo může být omezena nebo zvýšena v následujících případech:
  - diabetických pacientů,
  - u osob trpících ospalostí, demencí nebo poruchami koncentrace,
  - u osob s chorobným onemocněním kůže
  - u osob s jizvami na ozařovaném místě,
  - u osob s alergiemi,
  - u dětí a starších osob,
  - po požití léků či alkoholu.

# Obsah je uzamčen

**Dokončete, prosím, proces objednávky.**

**Následně budete mít přístup k celému dokumentu.**



**Proč je dokument uzamčen? Nahněvat Vás rozhodně nechceme. Jsou k tomu dva hlavní důvody:**

- 1) Vytvořit a udržovat obsáhlou databázi návodů stojí nejen spoustu úsilí a času, ale i finanční prostředky. Dělali byste to Vy zadarmo? Ne\*. Zakoupením této služby obdržíte úplný návod a podpoříte provoz a rozvoj našich stránek. Třeba se Vám to bude ještě někdy hodit.

*\*) Možná zpočátku ano. Ale vězte, že dotovat to dlouhodobě nelze. A rozhodně na tom nezbohatneme.*

- 2) Pak jsou tady „roboti“, kteří se přiživují na naší práci a „vysávají“ výsledky našeho úsilí pro svůj prospěch. Tímto krokem se jim to snažíme překazit.

A pokud nemáte zájem, respektujeme to. Urgujte svého prodejce. A když neuspějete, rádi Vás uvidíme!