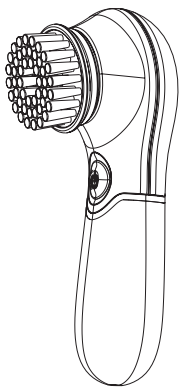


## SADA ROTAČNÍCH ČISTIČŮ TVÁŘE

TB-14838



### CZ – NÁVOD K POUŽITÍ

#### BEZPEČNOSTNÍ POKYNY

Abyste zajistili správné fungování tohoto zařízení, přečtěte si prosím pozorně tento návod k použití před použitím zařízení a uschovejte jej pro další použití.

#### VAROVÁNÍ

Následující osoby by neměly používat toto zařízení:

- Těhotné nebo kojící ženy; osoby s alergiemi; osoby s poruchami lícního nervu; osoby, které mají zlomeniny nebo tvářové implantáty z kovu, silikonu nebo plasty; osoby s otevřenými ranami, popraskanou nebo oteklou kůží v oblasti použití; osoby s těžkými kožními chorobami na obličeji.
- Než zařízení začnete používat, odzkoušejte jej. Nepoužívejte toto zařízení, pokud je poškozeno.
- Než začnete toto zařízení používat, sejměte náušnice, náhrdelníky nebo jiné šperky, aby nedošlo ke zranění.
- Pokud pocítíte při používání nepříjemné pocity, okamžitě jej přestaňte používat a poraďte se s lékařem.
- Nepokoušejte se zařízení sami zařízením upravovat, rozebírat nebo opravovat.

#### UPOZORNĚNÍ

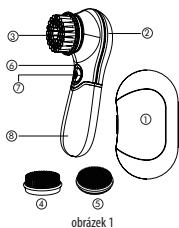
- Nesdílejte jedno zařízení s více lidmi.
- Udržujte zařízení mimo dosah dětí.
- Zařízení pravidelně čistěte, abyste prodloužili jeho životnost.
- Toto zařízení je napájen z baterie. Pokud nebudete přístroj delší dobu používat, uložte jej s vyjmutou baterií.

#### SPECIFIKACE

- Název: Rotační čistí tváře
- Typ: TB-14838
- Napájení: 3 V / 1,5 W
- Typ baterie: 2x AA (nejsou součástí dodávky)
- Podnikový standard: Q/XXMU1001-2015

#### POPIS ZAŘÍZENÍ (obrázek 1)

1. Odkládací pouzdro
2. Tělo přístroje
3. Čistící kartáč
4. Kartáč na hloubkové čištění
5. Silikonový čistící kartáč
6. Ukazatel rychlosti
7. Tlačítko napájení
8. Kryt baterie



#### KARTÁČE NA ČISTĚNÍ OBLIČJE

##### 1) Čistící kartáč

Kartáč s 0,055 mm měkkými štětinami z PBT, tenkými a pružnými štětinami, účinně čistí hluboko do porů bez poškození pokožky.

##### 2) Hluboký čistící kartáč (Vhodné pro mastnou pleť)

Kartáč s 0,075 mm měkkými, tenkými a stříhými štětinami z PBT. Tento kartáč účinně odstraňuje maz a čistí porý.

##### 3) Silikonový čistící kartáč

Kartáč je vyroben z měkkého silikonu šetrného k pokožce. Snižuje tření na pokožce, vhodné pro suchou a citlivou pokožku. Doporučuje se upravit frekvenci používání podle citlivosti vaší pokožky.

#### NÁVOD K POUŽITÍ

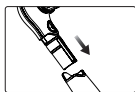
Zařízení je napájeno ze 2 AA baterií a lze jej používat nepřetržitě po dobu až 90 minut.

##### 1) Vložte baterie

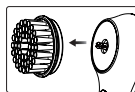
Sejměte kryt baterií a vložte 2 AA baterie podle symbolů v prostoru na baterie (baterie nejsou součástí dodávky) (obrázek 2).

##### 2) Výměna kartáčové hlavy

Zarovnejte kartáčovou hlavu s přípojemným kolíkem a zajistěte polohu „cvaknutím“, kartáčová hlava je nyní pevně nainstalována. Kartáčovou hlavu vyjmete tak, že ji uchopíte rukou a vytáhnete z těla přístroje (obrázek 3).



obrázek 2



obrázek 3

#### KAŽDODENNÍ POUŽITÍ

Krátce stiskněte tlačítko napájení, spodní LED světlo na tlačítko napájení se rozsvítí a spustí se režim jemného čištění při nízké rychlosti. Krátce stiskněte tlačítko napájení, rozsvítí se současně horní a spodní kontrolka LED tlačítka napájení a spustí se režim vysokorychlostního intenzivního čištění.

- 1) Po instalaci kartáčové hlavy naneste na obličej nebo kartáčovou hlavici čistící gel.
- 2) Jemné pohyby čistícím obličejem kruhovým pohybem po čele, nose a bradě zevnitř do stran obličeje (obrázek 4).
- 3) Po použití přístroje si opláchněte obličej vodou a naneste zvlhčovací krém.

#### ČISTĚNÍ A ÚDRŽBA

- Před zahájením čištění se ujistěte, že je spotřebič vypnutý.
- Neponořujte toto zařízení do vody. Kartáčovou hlavu lze čistit samostatně.
- Omyjte povrch zařízení pod tekoucí vodou (neponořujte jej do vody ani do jiné kapaliny) a osušte jej suchými hadříkem.
- Na tento výrobek nikdy nepoužívejte maziva, čistící prostředky, leštidla ani osvěžovače vzduchu.
- Při čištění kartáčových hlav jej neponořujte do horké vody nad 40 °C, aby nedošlo k deformaci kartáčové hlavy. K čištění kartáčových hlav a těla přístroje nepoužívejte agresivní kapaliny.
- Po umytí kartáčovou hlavu položte na větrané místo, abyste ji vysušili (nevysušujte ji na místě s přímým slunečním světlem).
- Doporučuje se vyměnit kartáčovou hlavu každé 3 měsíce.

#### DALŠÍ INFORMACE

##### 1. Ekologické tipy

Baterie obsahují látky škodlivé pro životní prostředí, nelikvidujte je spolu s běžným komunálním odpadem. Místo toho je odevzdejte na sběrném místě.

##### 2. Odstraňování problémů

Problém	Možná příčina	Řešení
Zařízení nefunguje.	Baterie je téměř nebo úplně vybitá.	Vyměňte baterie.
Hluk je příliš hlasitý.	Kartáčová hlava byla nainstalována nesprávně.	Postupujte podle pokynů a nainstalujte kartáčovou hlavu správně podle pokynů.

**Poznámka:** Pokud zařízení ani po aplikaci výše uvedených řešení nepracuje správně, přestaňte jej používat a kontaktujte prodejce.

#### VÝROBCE:

TOUCHBEAUTY BEAUTY & HEALTH (SHENZHEN) CO., LTD  
601 & 602, Block F5, TCL International E-City, 1001 Zhongshanyuan Road, Shuguang Community, Xili Subdistrict, Nanshan District, Shenzhen, China.

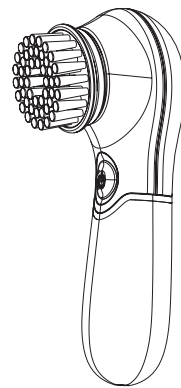
#### DOVOZCE:

Elemé s.r.o., Braškovská 308/15, 161 00 Praha 6, Česká republika

Vyrobeno v Číně.

## SADA ROTAČNÍCH ČISTIČŮ TVÁŘE

TB-14838



### CZ – NÁVOD K POUŽITÍ

#### BEZPEČNOSTNÍ POKYNY

Abyste zajistili správné fungování tohoto zařízení, přečtěte si prosím pozorně tento návod k použití před použitím zařízení a uschovejte jej pro další použití.

#### VAROVÁNÍ

Následující osoby by neměly používat toto zařízení:

- Těhotné nebo kojící ženy; osoby s alergiemi; osoby s poruchami lícního nervu; osoby, které mají zlomeniny nebo tvářové implantáty z kovu, silikonu nebo plasty; osoby s otevřenými ranami, popraskanou nebo oteklou kůží v oblasti použití; osoby s těžkými kožními chorobami na obličeji.
- Než zařízení začnete používat, odzkoušejte jej. Nepoužívejte toto zařízení, pokud je poškozeno.
- Než začnete toto zařízení používat, sejměte náušnice, náhrdelníky nebo jiné šperky, aby nedošlo ke zranění.
- Pokud pocítíte při používání nepříjemné pocity, okamžitě jej přestaňte používat a poraďte se s lékařem.
- Nepokoušejte se zařízení sami zařízením upravovat, rozebírat nebo opravovat.

#### UPOZORNĚNÍ

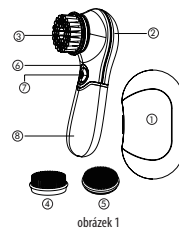
- Nesdílejte jedno zařízení s více lidmi.
- Udržujte zařízení mimo dosah dětí.
- Zařízení pravidelně čistěte, abyste prodloužili jeho životnost.
- Toto zařízení je napájen z baterie. Pokud nebudete přístroj delší dobu používat, uložte jej s vyjmutou baterií.

#### SPECIFIKACE

- Název: Rotační čistí tváře
- Typ: TB-14838
- Napájení: 3 V / 1,5 W
- Typ baterie: 2x AA (nejsou součástí dodávky)
- Podnikový standard: Q/XXMU1001-2015

#### POPIS ZAŘÍZENÍ (obrázek 1)

1. Odkládací pouzdro
2. Tělo přístroje
3. Čistící kartáč
4. Kartáč na hloubkové čištění
5. Silikonový čistící kartáč
6. Ukazatel rychlosti
7. Tlačítko napájení
8. Kryt baterie



#### KARTÁČE NA ČISTĚNÍ OBLIČJE

##### 1) Čistící kartáč

Kartáč s 0,055 mm měkkými štětinami z PBT, tenkými a pružnými štětinami, účinně čistí hluboko do porů bez poškození pokožky.

##### 2) Hluboký čistící kartáč (Vhodné pro mastnou pleť)

Kartáč s 0,075 mm měkkými, tenkými a stříhými štětinami z PBT. Tento kartáč účinně odstraňuje maz a čistí porý.

##### 3) Silikonový čistící kartáč

Kartáč je vyroben z měkkého silikonu šetrného k pokožce. Snižuje tření na pokožce, vhodné pro suchou a citlivou pokožku. Doporučuje se upravit frekvenci používání podle citlivosti vaší pokožky.

#### NÁVOD K POUŽITÍ

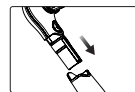
Zařízení je napájeno ze 2 AA baterií a lze jej používat nepřetržitě po dobu až 90 minut.

##### 1) Vložte baterie

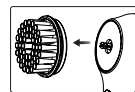
Sejměte kryt baterií a vložte 2 AA baterie podle symbolů v prostoru na baterie (baterie nejsou součástí dodávky) (obrázek 2).

##### 2) Výměna kartáčové hlavy

Zarovnejte kartáčovou hlavu s přípojemným kolíkem a zajistěte polohu „cvaknutím“, kartáčová hlava je nyní pevně nainstalována. Kartáčovou hlavu vyjmete tak, že ji uchopíte rukou a vytáhnete z těla přístroje (obrázek 3).



obrázek 2



obrázek 3

#### KAŽDODENNÍ POUŽITÍ

Krátce stiskněte tlačítko napájení, spodní LED světlo na tlačítko napájení se rozsvítí a spustí se režim jemného čištění při nízké rychlosti. Krátce stiskněte tlačítko napájení, rozsvítí se současně horní a spodní kontrolka LED tlačítka napájení a spustí se režim vysokorychlostního intenzivního čištění.

- 1) Po instalaci kartáčové hlavy naneste na obličej nebo kartáčovou hlavici čistící gel.
- 2) Jemné pohyby čistícím obličejem kruhovým pohybem po čele, nose a bradě zevnitř do stran obličeje (obrázek 4).
- 3) Po použití přístroje si opláchněte obličej vodou a naneste zvlhčovací krém.

#### ČISTĚNÍ A ÚDRŽBA

- Před zahájením čištění se ujistěte, že je spotřebič vypnutý.
- Neponořujte toto zařízení do vody. Kartáčovou hlavu lze čistit samostatně.
- Omyjte povrch zařízení pod tekoucí vodou (neponořujte jej do vody ani do jiné kapaliny) a osušte jej suchými hadříkem.
- Na tento výrobek nikdy nepoužívejte maziva, čistící prostředky, leštidla ani osvěžovače vzduchu.
- Při čištění kartáčových hlav jej neponořujte do horké vody nad 40 °C, aby nedošlo k deformaci kartáčové hlavy. K čištění kartáčových hlav a těla přístroje nepoužívejte agresivní kapaliny.
- Po umytí kartáčovou hlavu položte na větrané místo, abyste ji vysušili (nevysušujte ji na místě s přímým slunečním světlem).
- Doporučuje se vyměnit kartáčovou hlavu každé 3 měsíce.

#### DALŠÍ INFORMACE

##### 1. Ekologické tipy

Baterie obsahují látky škodlivé pro životní prostředí, nelikvidujte je spolu s běžným komunálním odpadem. Místo toho je odevzdejte na sběrném místě.

##### 2. Odstraňování problémů

Problém	Možná příčina	Řešení
Zařízení nefunguje.	Baterie je téměř nebo úplně vybitá.	Vyměňte baterie.
Hluk je příliš hlasitý.	Kartáčová hlava byla nainstalována nesprávně.	Postupujte podle pokynů a nainstalujte kartáčovou hlavu správně podle pokynů.

**Poznámka:** Pokud zařízení ani po aplikaci výše uvedených řešení nepracuje správně, přestaňte jej používat a kontaktujte prodejce.

#### VÝROBCE:

TOUCHBEAUTY BEAUTY & HEALTH (SHENZHEN) CO., LTD  
601 & 602, Block F5, TCL International E-City, 1001 Zhongshanyuan Road, Shuguang Community, Xili Subdistrict, Nanshan District, Shenzhen, China.

#### DOVOZCE:

Elemé s.r.o., Braškovská 308/15, 161 00 Praha 6, Česká republika

Vyrobeno v Číně.

# Obsah je uzamčen

**Dokončete, prosím, proces objednávky.**

**Následně budete mít přístup k celému dokumentu.**



**Proč je dokument uzamčen? Nahněvat Vás rozhodně nechceme. Jsou k tomu dva hlavní důvody:**

- 1) Vytvořit a udržovat obsáhlou databázi návodů stojí nejen spoustu úsilí a času, ale i finanční prostředky. Dělali byste to Vy zadarmo? Ne\*. Zakoupením této služby obdržíte úplný návod a podpoříte provoz a rozvoj našich stránek. Třeba se Vám to bude ještě někdy hodit.

*\*) Možná zpočátku ano. Ale vězte, že dotovat to dlouhodobě nelze. A rozhodně na tom nezbohatneme.*

- 2) Pak jsou tady „roboti“, kteří se přiživují na naší práci a „vysávají“ výsledky našeho úsilí pro svůj prospěch. Tímto krokem se jim to snažíme překazit.

A pokud nemáte zájem, respektujeme to. Urgujte svého prodejce. A když neuspějete, rádi Vás uvidíme!