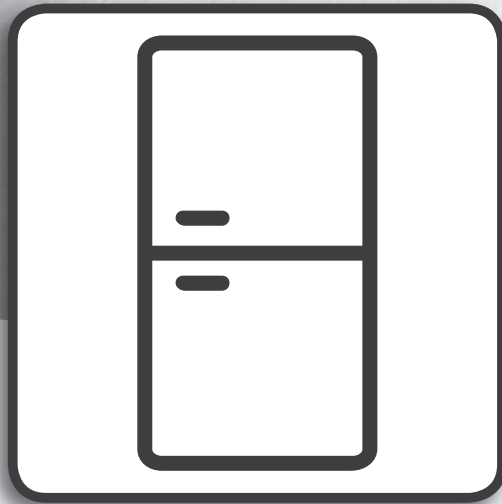


Whirlpool



Návod k použití



www.whirlpool.eu/register



NÁVOD K POUŽITÍ



DĚKUJEME VÁM, ŽE JSTE SI ZAKOUPILI VÝROBEK ZNAČKY
WHIRLPOOL.

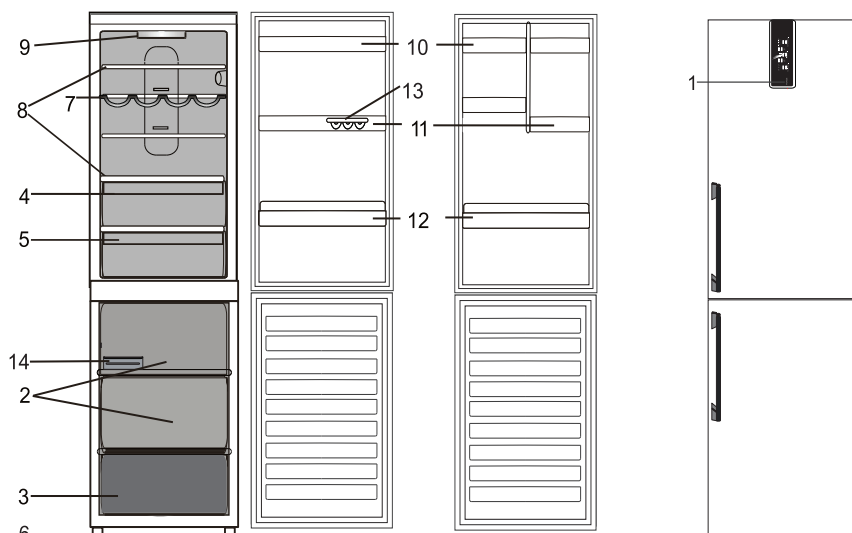
Abyste získali komplexnější podporu, zaregistrujte prosím svůj
spotřebič na

www.whirlpool.eu/register

OBSAH

Návod k použití a údržbě	2
Popis výrobku	2
Příslušenství *	2
Ovládací panel a nastavení teploty	3
Osvětlení LED	3
6 th Sense	3
Kontrola vlhkosti*	4
Snadno přístupný podnos v mrazicím oddílu *	4
Poličky	4
Dvířka	4
Chladicí oddíl se systémem „no-frost“	4
Fresh Box 0°	4
Beznámrazový mrazicí oddíl „No-frost“	4
Jak spotřebič používat	5
První použití	5
Oddíl chladničky a skladování potravin	5
Jak uchovávat čerstvé potraviny a nápoje	5
Oddíl mrazničky a skladování potravin	6
Vyjímání úložného boxu mrazničky	6
Tipy pro mrazení a uchovávání čerstvých potravin	6
Mražené potraviny: nákupní tipy	6
Doba skladování zmrazených potravin	7
Provozní zvuky	7
Tabulka výstražných signálů	8
Doporučení v případě, že se spotřebič nepoužívá	8
Čištění a údržba	9
Odstraňování závad	10
Byla použita příliš velká dávka	11

Popis výrobku



Chladicí oddíl

- | | |
|---|--|
| <ul style="list-style-type: none"> 1. Ovládací panel 2. Prostor pro uchování potravin 3. Mrazicí a úložný oddíl 4. Zásuvka na ovoce a zeleninu 5. Chladicí oddíl 6. Nastavitelné nožičky 7. Police na láhve vína * | <ul style="list-style-type: none"> 8. Poličky 9. Žárovka 10. Vydímatelná úložná polička s krytem * 11. Vydímatelné víceúčelové poličky * 12. Příhrádka na láhve 13. Zásobník na vejce 14. Easy ice (snadná příprava ledu) / nádobka na led* |
|---|--|

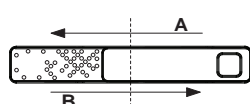
* Liší se podle počtu a/nebo umístění – týká se jen určitých modelů.

Příslušenství *

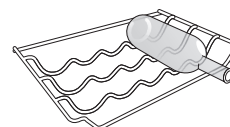
ZÁSOBNÍK NA VEJCE



KONTROLA VLHKOSTI



POLICE NA LÁHVE



TÁČ NA LED



* Dostupné pouze u určitých modelů

Obsah je uzamčen

Dokončete, prosím, proces objednávky.

Následně budete mít přístup k celému dokumentu.



Proč je dokument uzamčen? Nahněvat Vás rozhodně nechceme. Jsou k tomu dva hlavní důvody:

- 1) Vytvořit a udržovat obsáhlou databázi návodů stojí nejen spoustu úsilí a času, ale i finanční prostředky. Dělali byste to Vy zadarmo? Ne*. Zakoupením této služby obdržíte úplný návod a podpoříte provoz a rozvoj našich stránek. Třeba se Vám to bude ještě někdy hodit.

**) Možná zpočátku ano. Ale vězte, že dotovat to dlouhodobě nelze. A rozhodně na tom nezbohatneme.*

- 2) Pak jsou tady „roboti“, kteří se přiživují na naší práci a „vysávají“ výsledky našeho úsilí pro svůj prospěch. Tímto krokem se jim to snažíme překazit.

A pokud nemáte zájem, respektujeme to. Urgujte svého prodejce. A když neuspějete, rádi Vás uvidíme!