

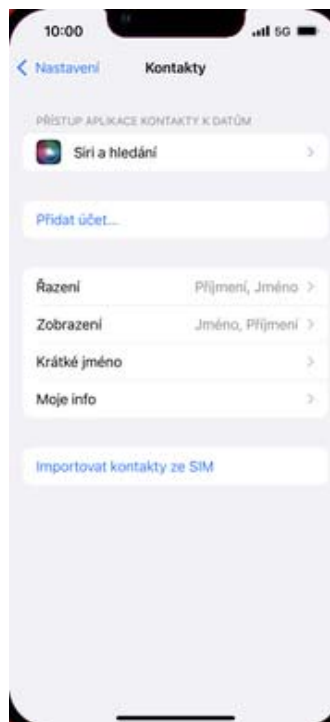
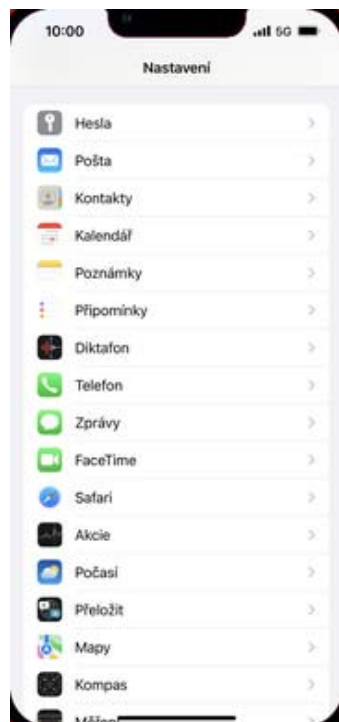
Návod pro Apple iPhone 13



1. Kontakty
 - Kopírování ze SIM karty do telefonu
2. Volání
 - Nastavení 5G
 - Zapnutí Wi-Fi volání
3. SMS a MMS
 - Nastavení MMS
 - iMessage
4. Internet
 - Zap./Vyp. internetu v ČR
 - Zap./Vyp. internetu v zahraničí
 - Nastavení APN
 - Obnovení nastavení sítě
 - Přihlášení do Wi-Fi sítě
 - Zap./Vyp. Osobního hotspotu
5. Nastavení e-mailu
 - seznam.cz
 - outlook.cz
6. Zabezpečení
 - Zapnutí PIN kódu
 - Změna PIN kódu
 - Obnovení do továrního nastavení
7. Aplikace
 - App Store - stažení aplikace

Kontakty

Kopírování ze SIM karty do telefonu



1. Na domovské obrazovce stisknete ikonu *Nastavení*.

2. Vyberete možnost *Kontakty*.

3. Nakonec ťuknete na *Importovat kontakty ze SIM*.

Volání

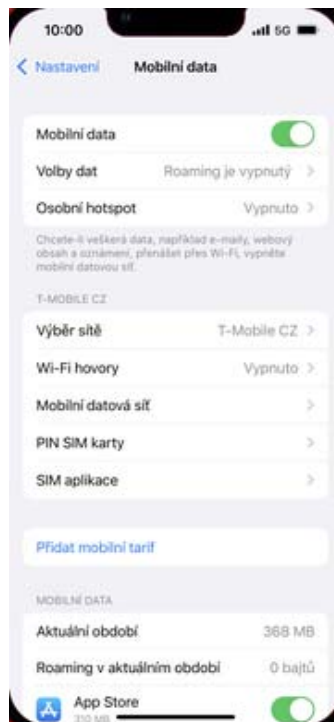
Nastavení 5G



1. Na domovské obrazovce stisknete ikonu *Nastavení*.



2. Vyberete možnost *Mobilní data*.



3. Dále zvolíte *Volby dat*.



4. Poté vyberete možnost *Hlas a data*.



5. 5G zapnete buď trvale nebo automaticky, vypnete jej zvolením sítě *LTE*.

Obsah je uzamčen

Dokončete, prosím, proces objednávky.

Následně budete mít přístup k celému dokumentu.



Proč je dokument uzamčen? Nahněvat Vás rozhodně nechceme. Jsou k tomu dva hlavní důvody:

- 1) Vytvořit a udržovat obsáhlou databázi návodů stojí nejen spoustu úsilí a času, ale i finanční prostředky. Dělali byste to Vy zadarmo? Ne*. Zakoupením této služby obdržíte úplný návod a podpoříte provoz a rozvoj našich stránek. Třeba se Vám to bude ještě někdy hodit.

**) Možná zpočátku ano. Ale vězte, že dotovat to dlouhodobě nelze. A rozhodně na tom nezbohatneme.*

- 2) Pak jsou tady „roboti“, kteří se přiživují na naší práci a „vysávají“ výsledky našeho úsilí pro svůj prospěch. Tímto krokem se jim to snažíme překazit.

A pokud nemáte zájem, respektujeme to. Urgujte svého prodejce. A když neuspějete, rádi Vás uvidíme!