

VMG3625-T50B

Dvoupásmová bezdrátová AC/N VDSL2 Combo WAN gigabitová brána

Dvoj pásmová bezdrátová AC/N VDSL2 Combo WAN gigabitová brána



Quick Start Guide

ČESKY | SLOVENSKY

Obsah dodávky

Zařízení	Napájecí kabel	Ethernetový kabel	Telefonní kabel	Stručný návod	Prohlášení o shodě Bezpečnostní pokyny
Zariadenie	Napájací kabel	Ethernetový kabel	Telefónny kabel	Stručný návod	Vyhľadanie o zhode Bezpečnostné pokyny

Bližší informace, zákaznickou podporu a bezpečnostní pokyny najdete v uživatelském manuálu na stránkách www.zyxel.com.

Bližšie informácie, zákaznickú podporu a bezpečnostné pokyny nájdete v uživatelskom manuáli na stránkach www.zyxel.com.

EU Importer

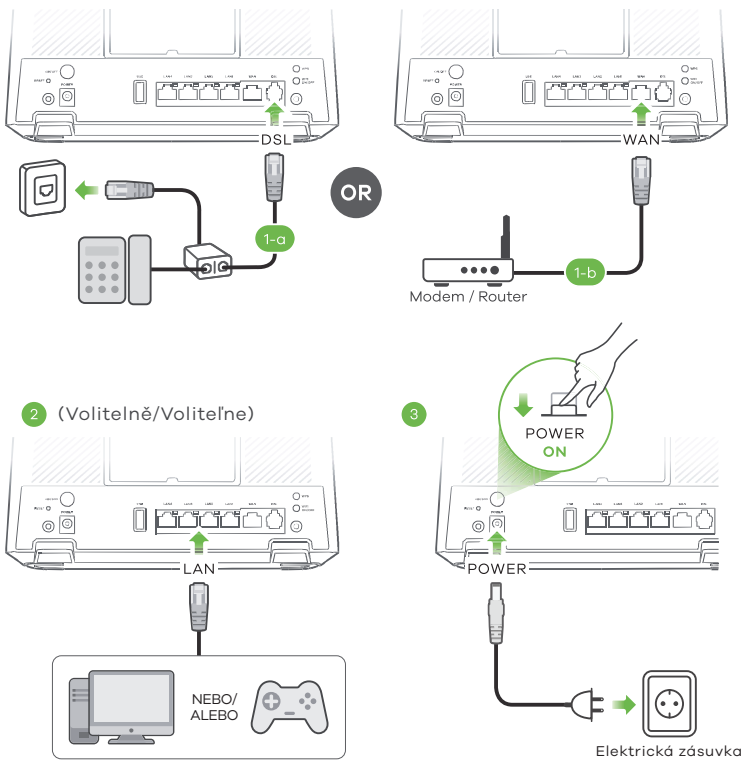
Zyxel Communications A/S
Gladsaxevej 378, 2. th. 2860 Søborg, Denmark.
<http://www.zyxel.dk>

US Importer

Zyxel Communications, Inc
1130 North Miller Street Anaheim, CA 92806-2001
<http://www.us.zyxel.com>

Copyright © 2019 Zyxel Communications Corp. All Rights Reserved.

Krok 1 Připojení zařízení/Pripojenie zariadenia



- CZ** 1-a) Pomocí šedého telefonního kabelu propojte **DSL** port s DSL splitterem nebo přímo s telefonní zásuvkou.
1-b) Pomocí ethernetového kabelu propojte port **WAN** s modemem brány.
2) Pomocí žlutého ethernetového kabelu (doplňkové vybavení) propojte počítač s portem **LAN**.
3) K zařízení VMG3625-T50B připojte napájecí kabel a stiskněte tlačítko napájení.

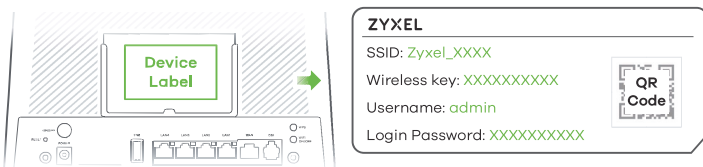
POWER	Zelená	Svítil - Napájení je zapnuto. Bliká - Zařízení se zapíná.
	Červená	Svítil - Porucha. Bliká - Probíhá upgrade firmwaru.
INTERNET	Zelená	Svítil - Připojení k internetu je připraveno. Bliká - Probíhá přenos/přijem dat z internetu.
	Červená	Svítil - Neúspěšný pokus o získání IP adresy.
	----	Vypnutá - Připojení k internetu není připraveno.

- SK** 1-a) Pomocí šedého telefonného káblu prepojte **DSL** port s DSL splitterom alebo priamo s telefónnou zásuvkou.
1-b) Pomocou ethernetového káblu prepojte port **WAN** s modemom brány.
2) Pomocou žltého ethernetového káblu (doplňkové vybavenie) prepojte počítač s portom **LAN**.
3) K zariadeniu VMG3625-T50B pripojte napájací kábel a stlačte tlačidlo napájania.

POWER	Zelená	Svítil - Napájanie je zapnuté. Bliká - Zariadenie sa zapína.
	Červená	Svítil - Porucha. Bliká - Prebieha upgrade firmwaru.
INTERNET	Zelená	Svítil - Pripojenie k internetu je pripravené. Bliká - Pripojenie k internetu je pripravené.
	Červená	Svítil - Neúspešný pokus o získanie IP adresy.
	----	Vypnutá - Pripojenie k internetu nie je pripravené.

Krok 2 Připojení k WiFi/Pripojenie k WiFi

4-a) Pomocí identifikátoru SSID/Pomocou identifikátoru SSID

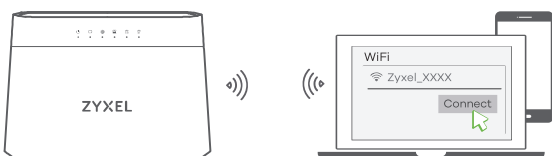


Chytrým telefonem naskenujte QR kód na štítku zařízení. Na displeji telefonu se zobrazí identifikátor SSID a klíč bezdrátové sítě.

Chytrým telefónom naskenujte QR kód na štítku zariadenia. Na displeji telefónu sa zobrazí identifikátor SSID a kľúč bezdrátovej siete.

- CZ** 4-a) Pomocí identifikátoru SSID a klíče bezdrátové sítě uvedeného na štítku zařízení se bezdrátově připojte k zařízení VMG3625-T50B. Identifikátor SSID se objeví na displeji vašeho chytrého telefonu nebo notebooku. Pro připojení zadejte klíč bezdrátové sítě.

- SK** 4-a) Pomocou identifikátoru SSID a kľúča bezdrátovej siete uvedeného na štítku zariadenia sa bezdrátovo pripojte k zariadeniu VMG3625-T50B. Identifikátor SSID sa objaví na displeji vášho chytrého telefónu alebo notebooku. Pre pripojenie zadajte kľúč bezdrátovej siete.



Obsah je uzamčen

Dokončete, prosím, proces objednávky.

Následně budete mít přístup k celému dokumentu.



Proč je dokument uzamčen? Nahněvat Vás rozhodně nechceme. Jsou k tomu dva hlavní důvody:

- 1) Vytvořit a udržovat obsáhlou databázi návodů stojí nejen spoustu úsilí a času, ale i finanční prostředky. Dělali byste to Vy zadarmo? Ne*. Zakoupením této služby obdržíte úplný návod a podpoříte provoz a rozvoj našich stránek. Třeba se Vám to bude ještě někdy hodit.

**) Možná zpočátku ano. Ale vězte, že dotovat to dlouhodobě nelze. A rozhodně na tom nezbohatneme.*

- 2) Pak jsou tady „roboti“, kteří se přiživují na naší práci a „vysávají“ výsledky našeho úsilí pro svůj prospěch. Tímto krokem se jim to snažíme překazit.

A pokud nemáte zájem, respektujeme to. Urgujte svého prodejce. A když neuspějete, rádi Vás uvidíme!