

# Návod k použití

## pro bezdrátová sluchátka AH-02 (výrobní číslo BT-088)

## s mikrofonom, FM rádiem a čtečkou pro microSD kartu

### Balení obsahuje:

1 x BTS sluchátka, 1 x MicroUSB kabel, 1 x audio kabel, návod k použití

### Specifikace:

BT verze: V5.0 a2dp\avctp\avcdp\avrcp\hfp\spp\smp\att\gap\gatt\rfcomm\sdp\l2cap profile

Maximální dosah: 10m



Frekvence: 2.402GHz.-2.480GHz; Baterie: 3.7V, vestavená Lithium-ion baterie, Kapacita baterie: 250mAh

Vstup pro napájení: DC4.2 – 5.5V; čas nabíjení: 1,5hod; Výdrž baterie: cca 6 hodin; Pohotovostní režim: cca 30 hodin





### Nabíjení sluchátek

MicroUSB konektor pro nabíjení je umístěn na boční straně levého sluchátka u nápisu USB. K nabíjení použijte přiložený MicroUSB kabel, USB konektor kabelu pak zapojte do USB portu počítače nebo jiného nabíjecího zařízení.

### Uvedení do provozu

- **Zapnutí:** dlouhým stiskem tlačítka  cca 3 sekundy se sluchátka zapnou a automaticky vstoupíte do bezdrátového BT režimu (BTS mode), indikátor začne svítit modrozeleně.
- **Vypnutí:** dlouhým stiskem tlačítka  cca 3 sekundy se sluchátka vypnou, indikátor přestane svítit.


### Další funkce a význam tlačítek:

	Krátkým stiskem lze přepínat mezi režimy Music (Radio mode (FM radiopřijímač) / BTS mode (bezdrátové připojení k telefonu pomocí BT) / vypnuto.
	Přehrávání/Pauza/Vyhledání stanic rádia/Přijmutí a ukončení hovoru (krátkým stiskem)/Odmítnutí hovoru (dlouhým stiskem)
	Krátkým stisknutím snížíte hlasitost, dlouhým stiskem se vrátíte na předchozí skladbu/stanici rádia
	Krátkým stisknutím zvýšíte hlasitost, dlouhým stiskem přejdete na další skladbu/stanici rádia

### Bezdrátový režim připojení (BTS mode)

Po spárování s telefonem lze v tomto režimu poslouchat hudbu, případně telefonovat pomocí mikrofonu vestavěného ve sluchátkách. (Ovládání viz výše uvedená tabulka)

#### Spárování s telefonem

- Během párování by měla být sluchátka a váš mobilní telefon (nebo jiné zařízení) ve vzdálenosti max. 1 metru.
- Zapněte sluchátka a pomocí tlačítka  je přepněte do bezdrátového režimu připojení BTS mode – uslyšíte signál „bluetooth mode“. Indikátor bude blikat modře a zeleně.
- Na svém mobilním telefonu vyhledejte nastavení připojení bluetooth, v nabídce zařízení vyberte „Aligator AH02“ a spárujte.

#### Spárování s jiným telefonem

Umístěte sluchátka mimo dosah spárovaného telefonu (či jiného zařízení) nebo na něm vypněte funkci bluetooth. Pokud sluchátka v BTS režimu nenajdou spárované zařízení, přepnou se po cca 3 sekundách automaticky do režimu párování. Po té můžete spárovat nový telefon (či jiné zařízení) výše uvedeným postupem.

### Přehrávání z microSD karty

Vložte microSD kartu do slotu čtečky karty označeného nápisem TF a symbolem karty, LED indikátor začne svítit zeleně a zvukový signál ohlásí „Music“. Soubory se přehrávají automaticky a LED indikátor při přehrávání bliká zeleně. (Ovládání viz výše uvedená tabulka).

**Upozornění:** Použitá micro sd karta musí být formátována na FAT32. Soubory, které chcete přehrávat, umístěte přímo v kořenové složce karty (nevytvářejte podsložky).

# Obsah je uzamčen

**Dokončete, prosím, proces objednávky.**

**Následně budete mít přístup k celému dokumentu.**



**Proč je dokument uzamčen? Nahněvat Vás rozhodně nechceme. Jsou k tomu dva hlavní důvody:**

1) Vytvořit a udržovat obsáhlou databázi návodů stojí nejen spoustu úsilí a času, ale i finanční prostředky. Dělali byste to Vy zadarmo? Ne\*. Zakoupením této služby obdržíte úplný návod a podpoříte provoz a rozvoj našich stránek. Třeba se Vám to bude ještě někdy hodit.

*\*) Možná zpočátku ano. Ale vězte, že dotovat to dlouhodobě nelze. A rozhodně na tom nezbohatneme.*

2) Pak jsou tady „roboti“, kteří se přiživují na naší práci a „vysávají“ výsledky našeho úsilí pro svůj prospěch. Tímto krokem se jim to snažíme překazit.

A pokud nemáte zájem, respektujeme to. Urgujte svého prodejce. A když neuspějete, rádi Vás uvidíme!