

JVC

QUICK START GUIDE

GUÍA DE INICIO RÁPIDO

GUIA DE INICIAÇÃO RÁPIDA

KURZANLEITUNG

PŘÍRUČKA PRO RYCHLÝ START

PRÍRUČKA PRE RÝCHLY ŠTART

GYORS ÜZEMBE HELYEZÉSI ÚTMUTATÓ

UDHËZUESI I FILLIMIT TË SHPEJTË

KRATKO PŔKOVODSTVO ZA EKSPLOATACIJA

KRATKO UPUTSTVO

GUIDE DE MISE EN MARCHE RAPIDE

GUIDA RAPIDA ALL'AVVIO

1 Insert the batteries into the Remote Control

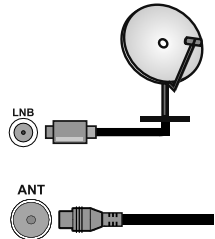
Insert two **AAA/R3** or equivalent type batteries inside. Observe the correct polarity (+/-) when inserting batteries and replace the battery cover.



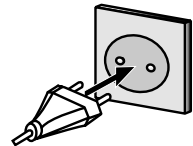
2 Connect the antenna to your TV

** The back connection options may differ depending on the model*

REAR SIDE OF THE TV



3 Connect the TV to the mains socket



4 To switch the TV on (depending on the model)

After connecting the power cord to the mains socket, the standby LED lights up.

To switch on the TV from standby mode either;

1. Press the **Standby** button, a numeric button or **Programme +/-** button on the remote control.

----- or -----

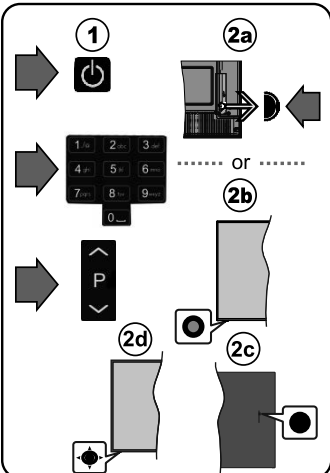
2a. Press the middle of the side function switch on the TV in.

2b. Press the control button on the TV.

2c. Press the control button on the TV.

2d. Press the centre of the joystick on the TV in or push it up/down.

** The appearance of the remote control buttons and the position of the control buttons on the TV may differ depending on the model*



Obsah je uzamčen

Dokončete, prosím, proces objednávky.

Následně budete mít přístup k celému dokumentu.



Proč je dokument uzamčen? Nahněvat Vás rozhodně nechceme. Jsou k tomu dva hlavní důvody:

1) Vytvořit a udržovat obsáhlou databázi návodů stojí nejen spoustu úsilí a času, ale i finanční prostředky. Dělali byste to Vy zadarmo? Ne*. Zakoupením této služby obdržíte úplný návod a podpoříte provoz a rozvoj našich stránek. Třeba se Vám to bude ještě někdy hodit.

**) Možná zpočátku ano. Ale vězte, že dotovat to dlouhodobě nelze. A rozhodně na tom nezbohatneme.*

2) Pak jsou tady „roboti“, kteří se přiživují na naší práci a „vysávají“ výsledky našeho úsilí pro svůj prospěch. Tímto krokem se jim to snažíme překazit.

A pokud nemáte zájem, respektujeme to. Urgujte svého prodejce. A když neuspějete, rádi Vás uvidíme!