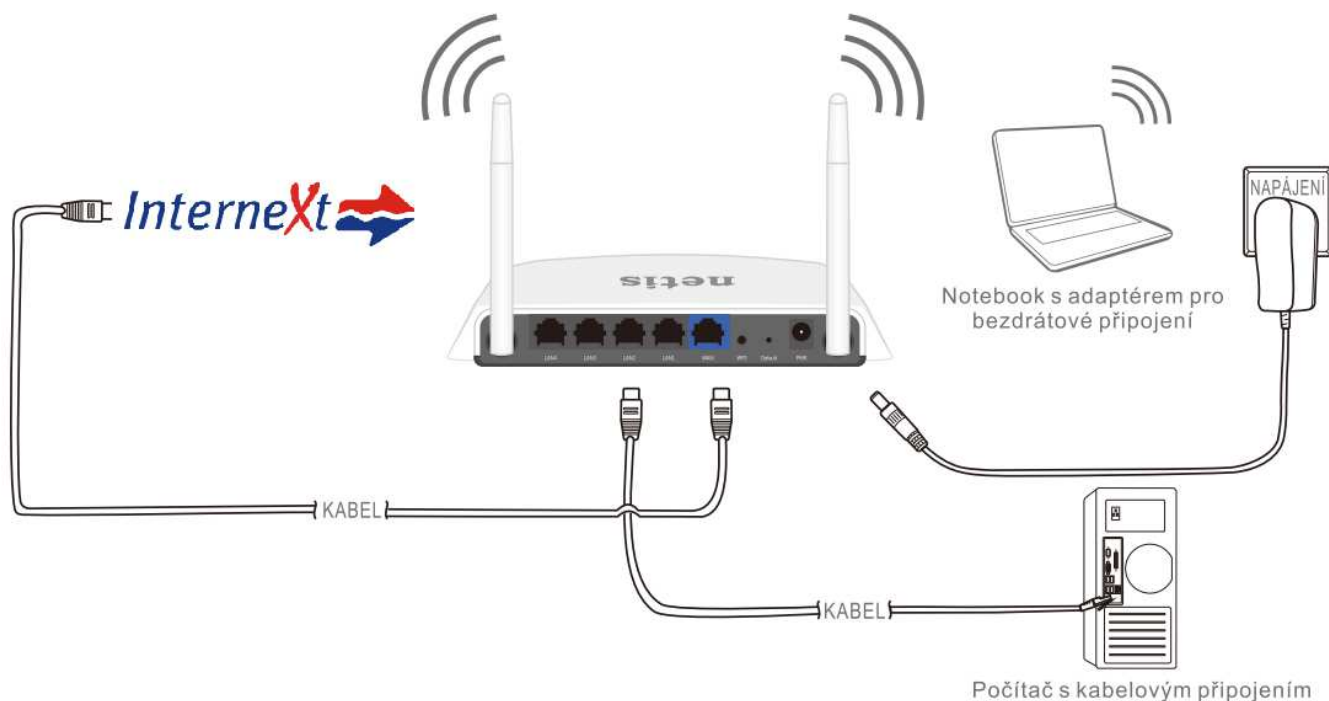


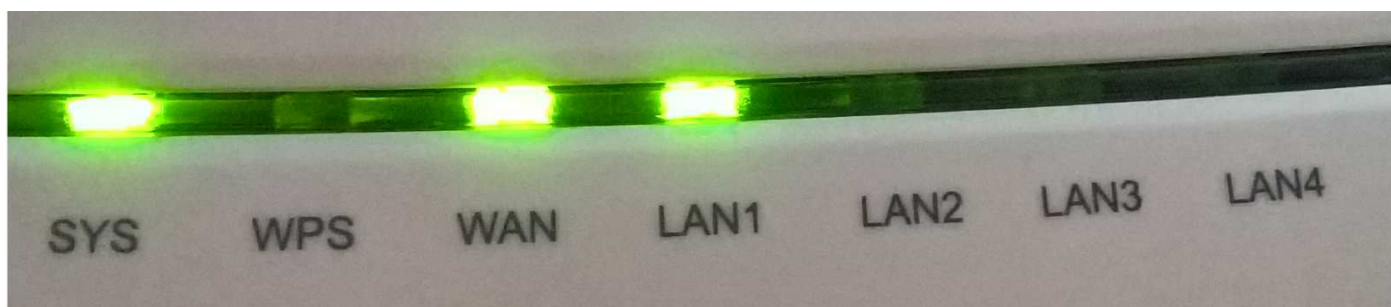
Nastavení a zapojení routeru Netis WF2419

Zapojení routeru

Přívodní internetový kabel zapojte do portu označený **WAN**. Váš počítač připojte dalším kabelem do portu **LAN1** až **LAN4**. Je jedno, který z portu LAN použijete, všechny jsou totožné. Zasuňte napájecí konektor do portu **PWR** a zdroj zapněte do elektrické zásuvky. Vyčkejte zhruba 2 minuty, než router nastartuje.



LED indikace





SYS – signalizuje aktivní napájení routeru, kontrolka pomalu problikává

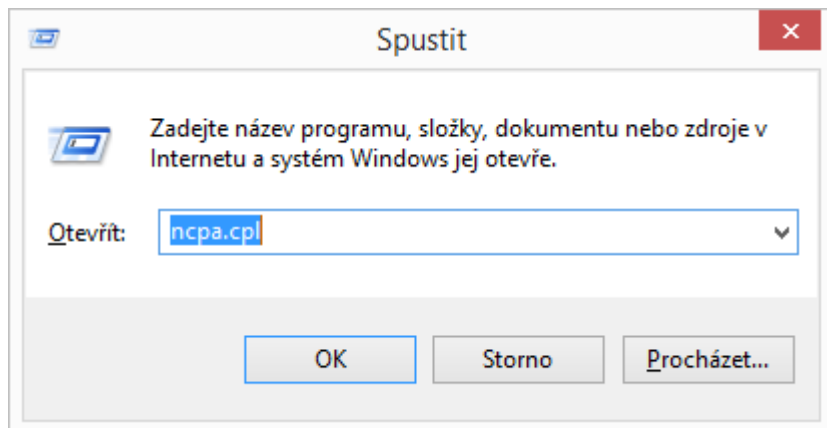
WPS – standardně vypnuté, signalizuje aktivní funkci WPS pro snadnější připojení k WiFi pomocí PIN

WAN – signalizuje zapojení přívodního internetového kabelu, při správné funkci problikává

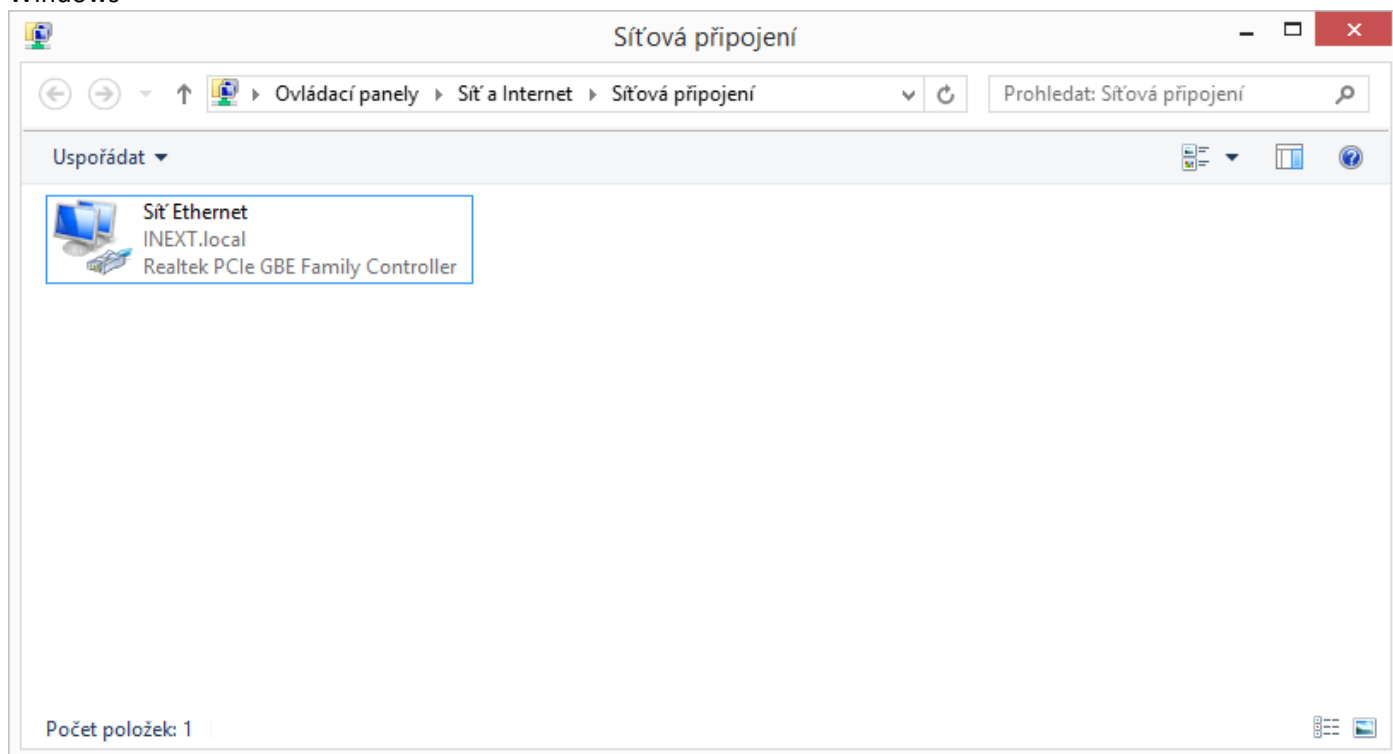
LAN1 - LAN4 – signalizuje aktivní připojení počítače, či jiného zařízení, svítí či rychle problikává při aktivním spojení

Nastavení počítače pro komunikaci s routerem

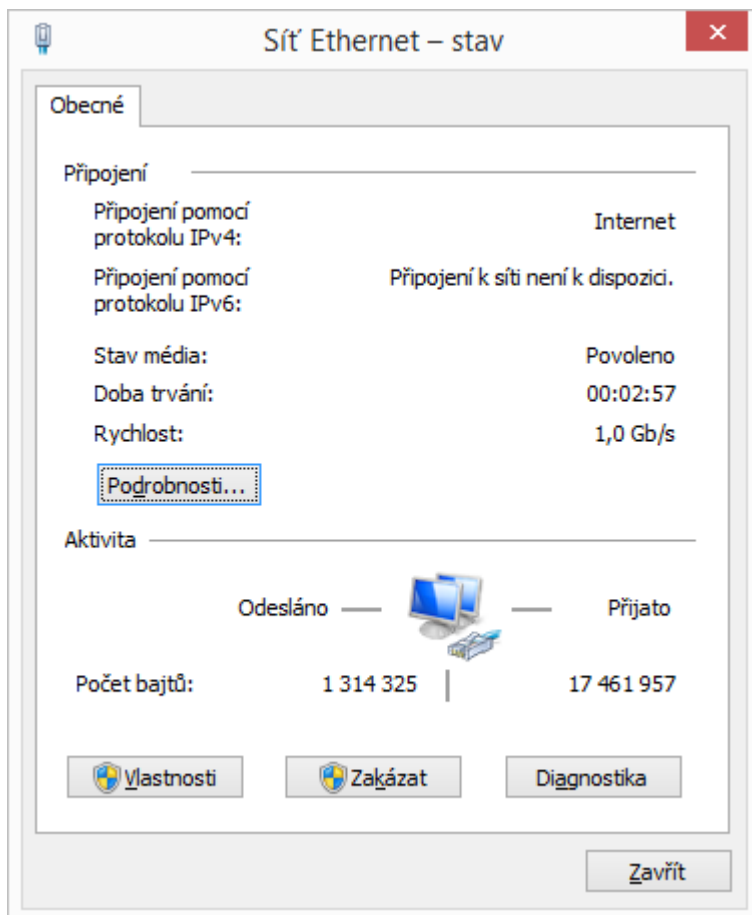
Na vaši klávesnici stiskněte souběžně klávesu  + 
Do okna, které se vám otevřelo, zadejte příkaz **ncpa.cpl** a potvrďte **OK**



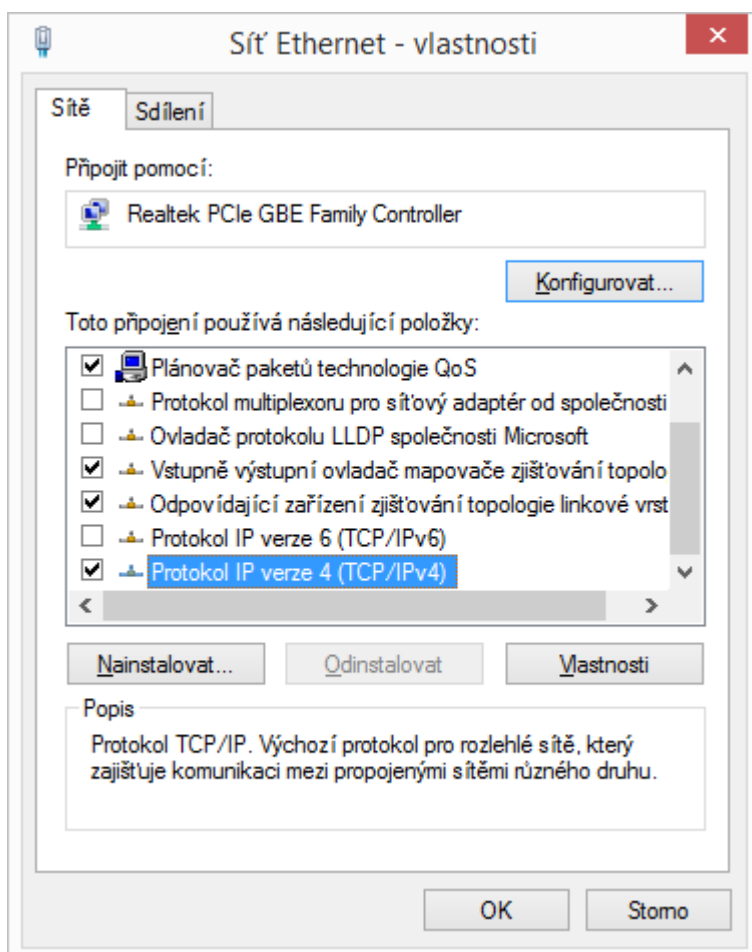
Klikněte 2x na ikonu „**Sít Ethernet**“, případně na „**Připojení k místní síti**“ u starších verzí operačního systému Windows



Nyní klikněte na tlačítko **Vlastnosti**



Vyhledejte a 2x klikněte na **Protokol TCP/IP v4**.



Obsah je uzamčen

Dokončete, prosím, proces objednávky.

Následně budete mít přístup k celému dokumentu.



Proč je dokument uzamčen? Nahněvat Vás rozhodně nechceme. Jsou k tomu dva hlavní důvody:

- 1) Vytvořit a udržovat obsáhlou databázi návodů stojí nejen spoustu úsilí a času, ale i finanční prostředky. Dělali byste to Vy zadarmo? Ne*. Zakoupením této služby obdržíte úplný návod a podpoříte provoz a rozvoj našich stránek. Třeba se Vám to bude ještě někdy hodit.

**) Možná zpočátku ano. Ale vězte, že dotovat to dlouhodobě nelze. A rozhodně na tom nezbohatneme.*

- 2) Pak jsou tady „roboti“, kteří se přiživují na naší práci a „vysávají“ výsledky našeho úsilí pro svůj prospěch. Tímto krokem se jim to snažíme překazit.

A pokud nemáte zájem, respektujeme to. Urgujte svého prodejce. A když neuspějete, rádi Vás uvidíme!