

# KUKirin G2

Uživatelská příručka

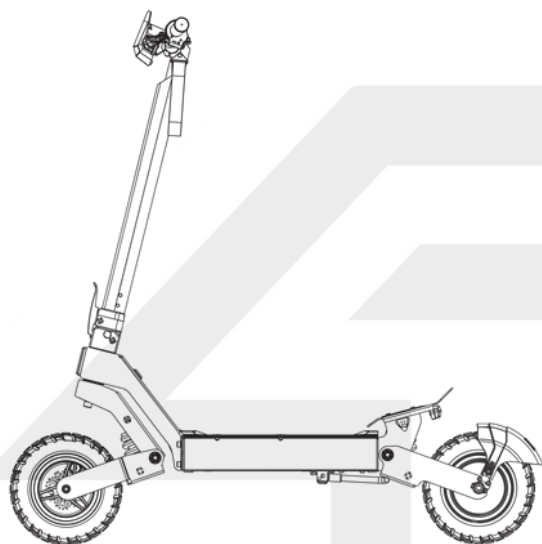


 [www.kukirin.net](http://www.kukirin.net)

 [service@kukirin.net](mailto:service@kukirin.net)

 [www.topkolobezky.cz](http://www.topkolobezky.cz)

[www.kukirin.net](http://www.kukirin.net)



Obrázky v tomto návodu jsou pouze orientační. Podrobnosti naleznete ve skutečném produktu.



Každý 14–60  
130–190  
cm

⚠ Při jízdě na koloběžce noste během cesty přilbu, chrániče kolen, loktů, chrániče zápěstí a jiné ochranné prostředky, abyste snížili riziko zranění.

## Obsa

- |                         |                    |                    |
|-------------------------|--------------------|--------------------|
| 1. Upozornění           | 2. Pozor           | 3. Obsah 6. Montáž |
| 4. Parametry            | 5. Obsah balení    | 9. Řešení problémů |
| 7. Tipy pro začátečníky | 8. Návod k obsluze | 12. Záruka         |
| 10. Nabíjení baterie    | 11. Údržba         |                    |

## 1. Upozornění

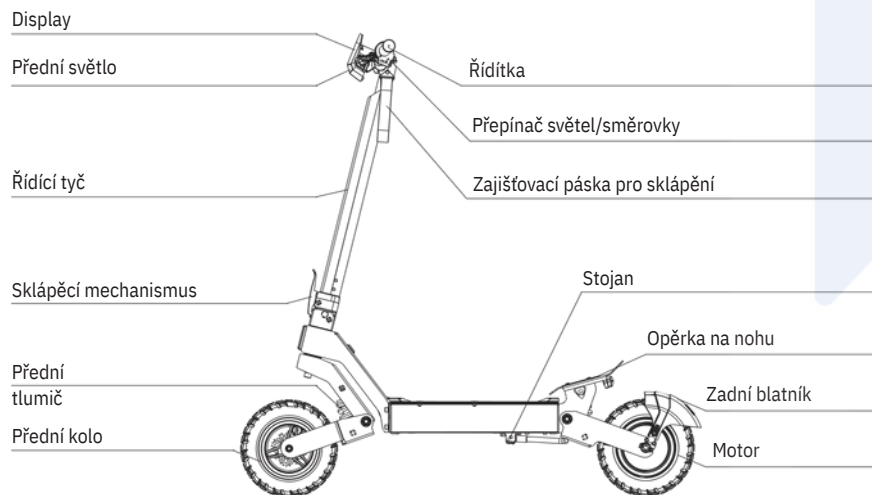
- ⚠ Je důležité, abyste důkladně porozuměli své nové elektrické koloběžce, abyste při jízdě dosáhli nejlepšího výkonu, pohodlí, zábavy a bezpečnosti. Abyste porozuměli nové koloběžce a jejímu správnému fungování, měli byste si nejprve pozorně přečíst návod.
- ⚠ Je důležité jezdit napoprvé bezpečně a kontrolovaně. Drž se dál od aut, překážek a ostatních jezdců.
- ⚠ Koloběžky jsou vozidla s určitými riziky. Během jízdy nepoužívejte mobilní telefony a nenoste sluchátka. To je třeba porozumět dopravním pravidlům pro jízdu na elektrických koloběžkách na místních veřejných komunikacích. Když jezdíte, pokaždé byste měli dodržovat pravidla. Pro vlastní bezpečnost si předtím nezapomeňte nasadit kvalifikovanou přilbu.
- ⚠ Doporučuje se používat ochranné prostředky, jako jsou chrániče loktů a kolen. Při dodávání elektrokoloběžek neexistuje základní povinná výbava a situace se může lišit v různých regionech. Pokud tedy plánujete používat elektrické koloběžky na veřejných komunikacích, je třeba se vybavit elektrokoloběžky se základní povinnou výbavou v souladu s příslušnými zákony a předpisy. Tento produkt je navržen speciálně pro vaše osobní použití. Nepoužívejte jej ke komerčním nebo jiným účelům. Prosíme, abyste si tento návod řádně uschovali pro případ potřeby.

## 2. Pozor

Před jízdou by se měl zkontrolovat tlak v pneumatikách, řídítka by měla být správně a bezpečně namontována. Prosím ujistěte se, že je baterie zcela nabitá. Pokud je baterie během jízdy slabá, udržujte vozidlo v pohybu pomalu a stabilně. Nabíjení by mělo být provedeno co nejdříve. Před každým nabíjením zkontrolujte nabíječku, kabely a zástrčku. Pokud dojde k jakémukoli poškození, nabíječku nepoužívejte. Při brzdění na kluzké vozovce je brzdná dráha obvykle delší než na suché vozovce. Proto je třeba zabrzdit dříve, abyste zabrzdili co nejbezpečněji. Měli byste se snažit vyhnout používání elektrických koloběžek v deštivých, bouřlivých nebo zasněžených dnech. Pokud elektrické komponenty (ovládání jednotky, motory a baterie) zvlhnou nebo se namočí, může dojít k nevratnému poškození, které může vést až k výbuchu baterie. Tento produkt může současně používat pouze jedna dospělá osoba. Nepřevázejte žádné další cestující. Pokud se cítíte nepohodlně nebo pod vlivem alkoholu nebo drog, nejezděte na koloběžce. Vozidlo není hračka. Stejně jako u jiných vozidel existuje možnost pádu, kolize nebo střetu s jinými vozidly. Prosím, neposkytujte svůj elektrický skútr nikomu, kdo neví, jak jej správně používat. Pokud dovolíte ostatním jezdit na vašem skútru, je vaší odpovědností zajistit, aby si všichni jezdci byli vědomi všech varování, preventivní opatření, pokyny a bezpečnostní opatření a zajistit, aby mohli tento produkt používat bezpečně a zodpovědně a chránit sebe a ostatní. Elektrické koloběžky by se měly držet mimo dosah hořlavých materiálů a otevřeného ohně.

## 3.

Poznámka: Hlučnost vozidla je nižší než 70 dB.



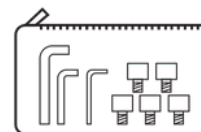
## 4

Název	<b>KUKIrin G2</b>	
Velikost	Složená velikost	1258*660*540mm
	Rozložená velikost	1258*660*1260mm
Parametry	Maximální rychlost	≤ 25 km/h
	Medium-speed	≤ 55 km
	endurance	
	Maximální stoupání	≤ 20°
	Kola	10 palcové off-road pneumatiky
	Tlumení	Přední a zadní pružinové tlumení
	Brzdy	Přední a zadní kotoučové brzdy
Baterie	Ukazatel na displeji	Rychlost, kilometry, stav betérie, atd...
	Světla	LED
	Vstupní napětí	100~240V/50~60Hz
Maximální zatížení	Kapacita	48V/15Ah
	Nabíjecí čas	54.6V/2A nabíječka, nabíjení 9hodin.
Maximální zatížení	Maximální zatížení	120 kg
Váha	Váha	26Kg

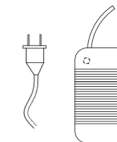
## 5. Obsah balení



1. Uživatelská příručka\*1



2. Sada nářadí a šroubové příslušenství



3. Nabíječka\*1

**!** Důkladně zkontrolujte, zda nedošlo ke ztrátě nebo poškození.

# Obsah je uzamčen

**Dokončete, prosím, proces objednávky.**

**Následně budete mít přístup k celému dokumentu.**



**Proč je dokument uzamčen? Nahněvat Vás rozhodně nechceme. Jsou k tomu dva hlavní důvody:**

- 1) Vytvořit a udržovat obsáhlou databázi návodů stojí nejen spoustu úsilí a času, ale i finanční prostředky. Dělali byste to Vy zadarmo? Ne\*. Zakoupením této služby obdržíte úplný návod a podpoříte provoz a rozvoj našich stránek. Třeba se Vám to bude ještě někdy hodit.

*\*) Možná zpočátku ano. Ale vězte, že dotovat to dlouhodobě nelze. A rozhodně na tom nezbohatneme.*

- 2) Pak jsou tady „roboti“, kteří se přiživují na naší práci a „vysávají“ výsledky našeho úsilí pro svůj prospěch. Tímto krokem se jim to snažíme překazit.

A pokud nemáte zájem, respektujeme to. Urgujte svého prodejce. A když neuspějete, rádi Vás uvidíme!